

Demonstrações Financeiras 2022

MERCANTIL DO BRASIL

1/7

BANCO MERCANTIL DO BRASIL S.A. - SEDE BELO HORIZONTE / MG - COMPANHIA ABERTA - CNPJ: 17.184.037/0001-10

RELATÓRIO DA ADMINISTRAÇÃO – EXERCÍCIO DE 2022

Senhores Acionistas:

Submetemos à apreciação de V.Sas. as Demonstrações Financeiras do Banco Mercantil do Brasil S.A., bem como as demonstrações consolidadas abrangendo as empresas do conglomerado.

CONJUNTURA ECONÔMICA E SISTEMA FINANCEIRO NACIONAL.

A economia desacelerou-se em 2022. O baixo crescimento do PIB mundial, da ordem de 3,0%, ante 5,9% em 2021, reflete a contração das economias chinesa, americana e da zona do euro. A política monetária contracionista, em resposta às persistentes pressões inflacionárias, e conflitos geopolíticos são as principais causas da desaceleração da economia global. Para 2023, projeções iniciais sinalizam crescimento do PIB da ordem de 2,9%.

No Brasil, o PIB alcançou crescimento da ordem de 2,9%, favorecido pelo destacado desempenho do setor de serviços. O êxito no controle da pandemia do coronavírus e a total reabertura da economia aliada à desoneração fiscal de importantes segmentos, transferências governamentais e redução no nível de desemprego deram impulso à atividade econômica nesse setor. Por outro lado, a performance do comércio varejista ampliado, que inclui veículos, partes, peças e material de construção e da produção industrial apresentaram baixo desempenho em 2022 e deverão seguir em 2023 com crescimento moderado.

No que tange ao comportamento dos preços dos bens e serviços, a inflação medida pelo IPCA posicionou-se em 5,79%, ante 10,06% de 2021. Esse cenário de significativa redução da inflação pode ser atribuído, em grande parte, à redução de impostos sobre combustíveis e à política monetária contracionista em todo o ano de 2022, com a taxa Selic posicionando-se em 13,75% ao ano desde agosto.

No Sistema Financeiro Nacional, o saldo do crédito alcançou crescimento de 14,0%, ante 16,3% no ano anterior. As provisões para perdas com crédito mostram tendência de alta. Para 2023, projeções oficiais recentes apontam para crescimento do saldo de crédito no Sistema Financeiro Nacional da ordem de 8,0%.

Quanto às perspectivas, projeções do início do ano apontam para crescimento do PIB da ordem de 0,8%, em 2023, em cenário de taxa de juros Selic elevada e continuidade da desaceleração em importantes economias no cenário global.

CONTEXTO CORPORATIVO E MERCADOLÓGICO
• Perfil Corporativo e Mercadológico

O Mercantil do Brasil é um banco múltiplo de médio porte, de capital privado nacional, com experiência de quase oitenta anos de mercado. Nessa jornada, o Banco passou por transformações que o tornaram mais competitivo, atual e conectada às demandas do mercado.

Com o respaldo de uma longa tradição de persistência, segurança, crescimento e solidez, o Mercantil construiu seu planejamento atento ao compromisso com seus acionistas, ao seu posicionamento no mercado e à necessidade de renovação cultural. E assim, o Mercantil segue escrevendo sua história, derrubando as barreiras que desafiavam seu negócio e encurtando a distância entre o analógico e o digital.

É justamente nesse ponto que começou a transformação pela qual o Mercantil vem passando nos últimos anos, ao focar no público 50+ com estratégia de negócio, observado o potencial de vigoroso crescimento desse segmento de mercado. É também nesse cenário que a partir de propósitos bem definidos a Instituição vem se consolidando como o melhor ecossistema financeiro para o público 50+.

O momento é de grandes e constantes mudanças em todos os setores, exigindo agilidade e eficiência nas entregas, integração de pessoas e processos, presença de marca e proximidade com os clientes. Para que os resultados almejados sejam uma realidade, o Banco tem renovado e evoluído nos processos de RH e desenvolvimento humano, com o objetivo de promover mais conexão entre as áreas e equipes, além do foco na evolução técnica dos seus profissionais.

No que tange à evolução digital, um grande salto dado foi a comercialização do produto Empréstimo Saque Aniversário FGTS, feita de forma totalmente digital, através do canal *WhatsApp*. Um dos diferenciais do produto é de interesse não precisar ser cliente para contratar, o que fez com que o Mercantil saísse na frente perante a concorrência. A inteligência atribuída e os auspiciosos resultados alcançados nesse processo foram a base para que outros produtos também entrassem na esteira de produção digital. Assim, passo a passo, o Mercantil vem avançando, desenvolvendo soluções que atendam sua grande e potente carteira de clientes, sejam eles correntistas ou não.

Agora, em um só banco, o Mercantil dispõe de qualificado atendimento digital e também de ampla rede de atendimento físico, representada por 295 pontos, caracterizada por relacionamento humanizado, simples e próximo. E o Mercantil já vem trabalhando firme para alcançar seu propósito de ser o melhor Banco em negócios via *WhatsApp*.

Parte-se do consenso interno de que a constância nos processos de melhoria é a chave para que novas soluções sejam colocadas na ponta e que isso incorpore sempre novidade ao negócio, além de abrir portas para que novas possibilidades aconteçam e cada vez mais pessoas conheçam o Banco Mercantil.

Foi nesse contexto que foram idealizados e estão em constante evolução produtos e serviços customizados, descontos em *marketplace* e investimentos em novos formatos de pontos de atendimento. O atendimento único e próximo, aliado ao processo integrado de abordagem estruturada ao cliente, tem proporcionado aumento constante do portfólio de soluções personalizadas e oferta de produtos e serviços com qualidade.

Em 2022, o Banco alcançou a expressiva marca de 6.145.190 (crescimento de 42,8%) de clientes atendidos por canais de autoatendimento e presenciais disponíveis na sua rede de Agências e Pontos de Atendimento. Por isso, ocupa a quinta posição no ranking de maiores pagadores de benefícios do INSS no país, ao lado dos gigantes do mercado.

Assim, em conexão com os expressivos resultados alcançados em seus quase 80 anos de mercado, o Banco Mercantil tem como meta manter o ritmo de crescimento da carteira de produtos e serviços com qualidade, suportado pela geração de resultados obtidos de forma sustentável e com *funding* pulverizado, além de continuar avançando no campo da evolução tecnológica.

Importante também ressaltar a expansão de 23,2% da carteira de crédito, o expressivo aumento de 23,3% na receita de prestação de serviços e a ampliação da oferta de serviços, também no canal digital – o *WhatsApp* do banco. Como consequência dessa evolução, o lucro líquido do exercício de 2022 foi de R\$ 200,6 milhões.

Os expressivos resultados alcançados são consequência da confiança dos acionistas e do trabalho de um time engajado, competente e determinado a *fazer acontecer*. No auge dos seus quase 80 anos de sucesso empresarial, com Lucro Líquido recorde em cenário desafiador e inspirado no seu público 50+, o Mercantil, além de manter o seu portfólio, continua buscando novos horizontes com grande vitalidade e o desejo de realização vindo da experiência de uma história longa e que, por incrível que pareça, parece estar só começando.

Premiações e reconhecimentos

• Prêmio Ouvidorias ABRAREC (Associação Brasileira das Relações Empresa Cliente). Para a premiação, que reconhece o trabalho e a contribuição das Ouvidorias no país, o Mercantil apresentou os desafios e resultados no monitoramento e atendimento às demandas recebidas na plataforma Consumidor.GOV, no período da pandemia pelo Coronavírus.

• Prêmio Atendimento ABRAREC, na categoria desjudicialização – troféu prata.

Com relato sobre atendimento pela Ouvidoria, reforçou seu compromisso em ouvir e solucionar problemas apresentados por seus clientes e usuários, de maneira simples e ágil, bem como cumprir com seu papel na sociedade, reduzindo processos judiciais.

• Prêmio LATAM, categoria prata, como melhor “Contribuição em Responsabilidade Social”, com o caso “Compromisso com a Excelência”. A premiação reconhece as melhores práticas de relacionamento com clientes na América Latina.

• O Mercantil também foi reconhecido como uma das melhores empresas para se trabalhar em Minas Gerais.

• Canais de Atendimento

Os tradicionais investimentos em inovações tecnológicas garantem a diversificação dos canais de atendimento, a prospecção de clientes e realização de negócios.

MB - Canal Whatsapp

Em 2022, o Mercantil deu um salto na realização de negócios através de canais digitais. Através de ações de marketing digital também alcançou outros públicos para além do 50+.

No *Whatsapp* são realizados negócios contemplando Antecipação de saque aniversário FGTS, Crédito Pessoal em diversas modalidades, Empréstimo Consignado, Saque a adesão de Cartão Consignado, Portabilidade de benefício e de crédito.

Aplicativo MB

O App MB dispõe de amplas opções de produtos e serviços e responde por 41% de todas as transações realizadas no Banco, com crescimento de 19% em comparação com o ano de 2021. Ao final do exercício de 2022, 1.478.648 clientes já haviam aderido ao canal digital, com mais de 184 milhões de transações em 2022. De todos os produtos contratados pelos clientes no Banco, 33% foram pelo aplicativo.

Destaque para as contratações de empréstimo através desse aplicativo, que cresceram 34% em valores contratuados, comparando com o exercício de 2021. Vale mencionar, ainda, que o aplicativo passou a dispor de *layout* moderno e mais amigável, melhor performance e com mais qualidade, segurança e robustez. Novos produtos foram disponibilizados no aplicativo, com destaque ao ‘Empréstimo FGTS’ e o saque nos cartões ‘Consignado’ e ‘Consignado Mais’, além do produto de investimento ‘CDB Renda Mensal’ e do Seguro transferência protegida.

Também foram incluídas funcionalidades, como a solicitação da primeira via do cartão de débito/crédito, bloqueio e desbloqueio temporário do Cartão, recuperação de senhas e *login* por biometria.

ATM's - É o Autoatendimento Mercantil em seus pontos de atendimento físicos. Nesse canal, os investimentos são recorrentes e, além da realização de saques, depósitos, transferências e verificação de saldos, proporcionam soluções de negócios direcionadas à prospecção de clientes e consequente contratação de produtos. Com diferentes transações realizadas, chegando a 46,1 milhões em 2022, destaca-se que 41% das contratações de produtos também ocorreram através desse canal.

• Índice de Ações com Governança Corporativa Diferenciada (IGC)

O Mercantil do Brasil está listado no segmento especial de listagem Nível I da B3 e integra o Índice de Ações com Governança Corporativa Diferenciada (IGC) da B3, o que ratifica o seu compromisso com a sustentabilidade corporativa e maiores padrões de governança. É o Banco Mercantil criando mais valor e sustentabilidade para o negócio. Maiores informações estão disponíveis no site: <http://mb.b.br/ri>.

>>> Relatório de Sustentabilidade GRI

Em 2022, o Mercantil publicou o Relatório de Sustentabilidade com a metodologia do GRI, destacando suas principais realizações, projetos e o seu compromisso em se tornar cada vez mais transparente, sustentável e alinhado às boas práticas de governança.

• Desenvolvimento Sustentável

O Banco Mercantil é aderente ao Pacto Global da Organização das Nações Unidas, o que reforça seu compromisso em contribuir para o alcance dos objetivos de desenvolvimento sustentável.

O Mercantil também é aderente à Rede Desafio 2030, formada por organizações de destaque de Minas Gerais que se uniram a fim de ampliar a contribuição do setor privado para o cumprimento da Agenda 2030 da ONU, guiadas pelos 17 Objetivos de Desenvolvimento Sustentável (ODS).

A busca ativa pelos Objetivos de Desenvolvimento Sustentável beneficia as empresas por meio de inovações, oportunidades de negócios e desenvolvimento para a comunidade. Por isto, a Rede incentiva que seus membros alinhem estratégias de longo prazo a esses objetivos, direcionando esforços para atender, simultaneamente, às demandas dos acionistas e da sociedade em geral.

Parceira do Pacto Global, a Rede Desafio 2030 apoia projetos, iniciativas de educação e ações de promoção da sustentabilidade empresarial em Minas Gerais, buscando, assim, posicionar suas empresas como referências internacionais sobre o tema.

A agenda que o Banco propõe para alcançar os objetivos de suas diretrizes é ampla e busca favorecer toda a sociedade, já possuindo frentes de atuação alinhadas a esses propósitos.

• Responsabilidade Socioambiental - Atuação Responsável

O Mercantil apoia o desenvolvimento de iniciativas nas áreas da saúde, cultura, do esporte e da cidadania, com o objetivo de promover valores importantes para o desenvolvimento humano e que reforcem a atuação de cada cidadão como agente na construção de uma sociedade mais consciente. Além disso, o Banco apoia a realização de iniciativas aprovadas em mecanismos de incentivo fiscais – leis municipais e federais – em diversas frentes culturais e sociais.

Informações sobre os programas, projetos e ações na área de responsabilidade socioambiental, realizados e patrocinados pelo Mercantil do Brasil, poderão ser obtidas no site <https://mercantildobrasil.com.br>.

• Capital Humano

No Mercantil, a evolução na gestão do Capital Humano está em plena sintonia com as necessidades do negócio.

Nos últimos anos, o Banco vem empreendendo transformação cultural baseada na utilização de adequadas ferramentas digitais, contemplando recursos alinhados às tendências de mercado, evoluindo a forma de trabalho e incorporando a evolução do trabalho remoto, ganhando mais agilidade nos processos, maior conexão entre as áreas e importante redução de custos.

Utiliza também de avançadas ferramentas para fomentar e controlar a implementação de projetos inovadores por toda sua equipe, em um ambiente organizacional desafiador e favorável à destacada capacidade de inovação e de adaptação ao cenário vigente em cada momento, com foco no cliente, ética sempre e em primeiro lugar.

Em 2022, foram registradas 276.646 participações em treinamentos, sendo 276.498 participações pela Academia Mercantil e 148 participações nos treinamentos presenciais/online internos e externos, totalizando 114.146 horas de treinamento.

No período, vale destacar os treinamentos para capacitar as equipes, de forma a ofertar corretamente os produtos e serviços aos clientes. Adicionalmente, foi realizado o Ciclo de Desenvolvimento 2022, com as etapas de *feedback*, contratação de metas, Semana de Desenvolvimento com palestras de temas solicitados pelos colaboradores, Avaliação de Competências e Apuração das metas.

Esta ação leva à transformação cultural, valorizando o atingimento das metas através da vivência contínua dos valores do Banco Mercantil, com alinhamento dos propósitos da organização com seus colaboradores.

>>> Regimes de Trabalho

Após bem-sucedida experiência vivenciada no período da pandemia do coronavírus, através de cuidadoso trabalho multidisciplinar foram definidos critérios e elaborada a “Política Institucional de Regimes de Trabalho” no Banco. A partir de janeiro de 2023, foram oficialmente adotados três modelos, aplicáveis a todos os colaboradores sujeitos a controle de jornada e estagiários lotados no Edifício Sede e no *Data Center* da TI do Banco Mercantil: Regime de Trabalho Presencial; Regime de Trabalho Híbrido e Regime de Trabalho Integralmente Remoto.

O Regime de Trabalho Presencial é aplicável a colaboradores cuja natureza de atividade demande a presença diária nas dependências da empresa; já o Regime de trabalho Híbrido se aplica a cargos cuja natureza de atividade permita o trabalho dentro e fora das dependências da instituição, pressupondo a presença nas dependências do Banco em, no mínimo, três vezes por semana conforme escala de trabalho da área; por sua vez, o Regime de Trabalho Integralmente Remoto é aplicável a cargos cuja natureza de atividade permita a realização do trabalho fora da empresa em tempo integral.

Com estas definições, o Banco Mercantil reforça seu interesse em ter cada vez mais times conectados e engajados, além de proporcionar inclusão a todos os colaboradores, valorizando o bem-estar de uma vida equilibrada.

>>> Alinhamento Estratégico com Colaboradores – Diversidade e Inclusão

O tema da Diversidade e Inclusão foi trabalhado mediante conteúdos ministrados por especialistas contratados pelo Mercantil e cartilhas de boas práticas, visando conscientização, educação e reflexão.

A campanha teve como principal objetivo estimular os colaboradores a evoluir a cultura organizacional, criando um ambiente mais diverso, baseado no respeito às diferenças. A campanha foi atrelada ao valor Diferenças Somam e trouxe discussões de gênero, raça, orientação sexual, deficiências e comportamentos atrelados aos temas.

É assim que os colaboradores dispõem de clima organizacional favorável, para que todos trabalhem com elevada motivação e cultivem o sentimento de pertencimento, impulsionando a obtenção de resultados consistentes e sustentáveis. Nesse contexto, destaca-se a permanência do Banco no *Ranking* das “Melhores Empresas para Se Trabalhar” em Minas Gerais, premiação realizada pelo GPTW.

• Gestão do Capital e de Riscos - Basileia III

O Mercantil adota postura prospectiva no gerenciamento de riscos e de capital, com observância dos objetivos estratégicos e das normas em vigor. Dispõe de Estrutura de Gerenciamento de Capital e de Riscos de crédito, operacional, de mercado, de variação de taxa de juros, de liquidez, socioambiental e demais riscos relevantes.

Os limites operacionais são calculados de forma consolidada e o índice de adequação do patrimônio aos ativos de risco (Acordo de Basileia III) posicionou-se em 15,21%, perante mínimo requerido de 10,5%, já considerado o adicional de capital principal. Informações mais detalhadas estão disponíveis nas notas explicativas n°s 22 e 23.

Prevenção e Combate à Lavagem de Dinheiro

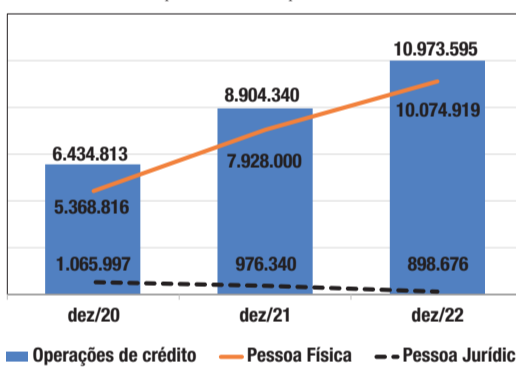
O Banco possui políticas, procedimentos, controles internos e monitoramento contínuo destinados à prevenção e combate à lavagem ou ocultação de bens, direitos e valores. As orientações para cumprimento das políticas e procedimentos estão disponíveis em Ato Normativo interno acessível a todos os colaboradores.

DESEMPENHO ECONÔMICO-FINANCEIRO – CONSOLIDADO
>>> Estrutura de Ativos, Passivos e de Resultado – Consolidados

O ativo total consolidado posicionou-se em R\$ 14,8 bilhões, crescimento de 19,5%. Os ativos circulantes atingiram R\$ 7,2 bilhões, crescimento de 24,4%. Os passivos de curto prazo somaram R\$ 4,8 bilhões.

As aplicações interfinanceiras de liquidez e em títulos e valores mobiliários alcançaram o montante de R\$ 1,6 bilhão. Os títulos classificados na categoria títulos mantidos até o vencimento somam R\$ 863,0 mil, para os quais o Banco tem intenção e capacidade financeira de manter até o vencimento, nos termos da Circular Bacen n° 3.068/2001.

As operações de crédito alcançaram R\$ 11,0 bilhões, apresentando relevante crescimento de 23,2% comparativamente a dezembro de 2021, apesar do cenário adverso no período. Em consonância com as diretrizes estratégicas, observa-se nítida concentração de crescimento no segmento de pessoas físicas, com expansão de R\$ 2,1 bilhões no exercício, equivalente a expressivo crescimento de 27,1%. As operações classificadas nas faixas de menor risco de crédito, de “AA” até “C”, representam 93,6% do total da carteira de crédito (92,0% de dezembro de 2021). A provisão para risco de operações de crédito posicionou-se em 4,2%. Informações mais detalhadas estão disponíveis na nota explicativa n° 08.

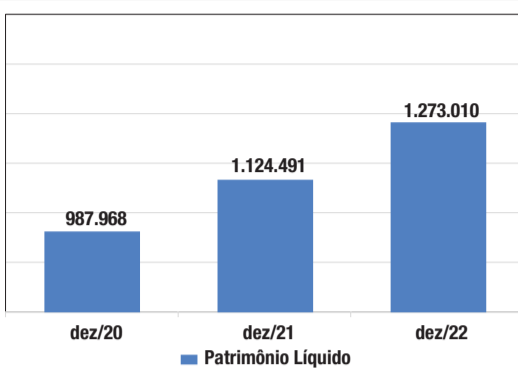

Operações de crédito
Pessoa Física
Pessoa Jurídica
Captação de Recursos

Os recursos existentes foram captados no mercado interno, perfazendo o montante de R\$ 12,4 bilhões, com crescimento de 22,6% em 2022. Os depósitos a prazo perfazem R\$ 9,9 bilhões, crescimento de 20,1% no exercício.

As captações através de Letras Financeiras posicionaram-se em R\$ 688,3 milhões. Desse total, R\$ 621,9 milhões estão contabilizadas na rubrica do Passivo “Instrumentos de Dívidas Elegíveis a Capital” de que trata a Resolução CMN n° 4.955/2021, dos quais R\$ 284,9 milhões estão sendo utilizados na composição do Patrimônio de Referência Nível II; e R\$ 54,1 milhões são instrumentos de dívida perpétua, utilizados como capital complementar (Nível I).

• Patrimônio Líquido, Dividendos e Resultado

O Patrimônio Líquido do MB Múltiplo apresentou crescimento de 13,2%, alcançando a marca histórica de R\$ 1,3 bilhão.

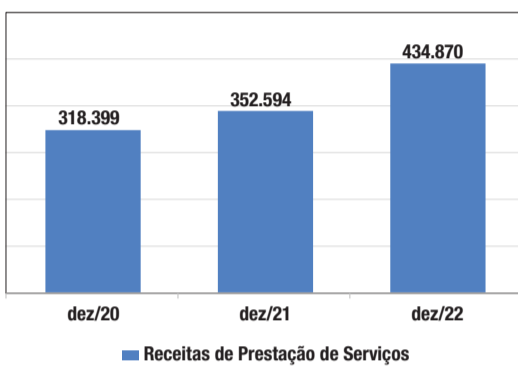


No exercício de 2022, foram declarados dividendos aos acionistas na forma de Juros sobre o Capital Próprio totalizando R\$ 58,0 milhões, equivalentes a R\$ 49,3 milhões líquidos do imposto de renda. Os dividendos, pagos na forma de juros sobre capital próprio, são equivalentes a R\$ 0,45439568 por ação ordinária e R\$ 0,49983525 por ação preferencial, também líquidos do imposto de renda. Maiores detalhes estão disponíveis na nota explicativa n° 18.3.

As Receitas da Intermediação Financeira posicionaram-se em R\$ 3,7 bilhões, crescimento de 40,8%. As Receitas de Operações de Crédito e Operações de Venda ou Transferência de Ativos Financeiros (cessão de crédito) alcançaram expansão de 35,9% sobre igual período de 2021.

O Resultado Bruto da Intermediação Financeira, deduzidas as Despesas com Provisão para Crédito de Liquidação Duvidosa, elevou-se a R\$ 2,1 bilhões em dezembro de 2022, evolução de 13,2%.

As Receitas de Prestação de Serviços somaram R\$ 434,9 milhões (R\$ 352,6 milhões em dezembro de 2021), crescimento de 23,3%.

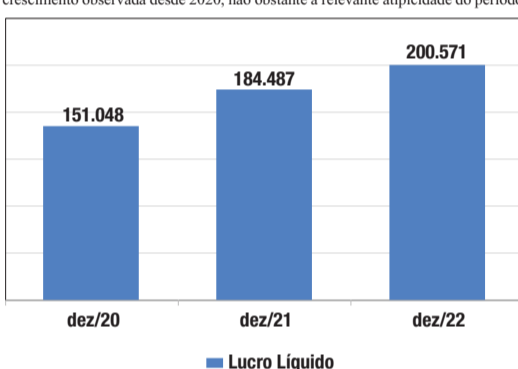

Receitas de Prestação de Serviços

As Despesas de Pessoal posicionaram-se em R\$ 497,3 milhões (R\$ 491,4 milhões de dezembro de 2021), evolução nominal de 1,2% nos períodos sob comparação, perante inflação de 5,8% e aumento da categoria dos bancários da ordem de 9%, denotando importante ganho de produtividade. Os dois itens de maior relevância, proventos de funcionários e encargos sociais, somaram R\$ 334,2 milhões (R\$ 335,8 milhões de dezembro de 2021), queda de 0,5%.

As Despesas Administrativas somaram R\$ 846,8 milhões (R\$ 851,4 milhões em dezembro de 2021), queda de 0,5%. Maiores detalhamentos estão disponíveis na nota explicativa 19.3.

O Resultado Operacional alcançou expressivos R\$ 251,5 milhões, ante R\$ 129,6 milhões de dezembro de 2021, crescimento de 94,1%.

O Lucro Líquido posicionou-se em R\$ 200,6 milhões, apresentando expressiva elevação de 8,7% em relação ao exercício anterior, mantendo a trajetória de crescimento observada desde 2020, não obstante a relevante atipicidade do período.


Participações em Controladas

As participações e investimentos em empresas controladas encontram-se detalhadas em quadro específico das demonstrações financeiras.

DEMONSTRAÇÕES FINANCEIRAS NO PADRÃO CONTÁBIL INTERNACIONAL (IFRS)

O Banco, em cumprimento a determinações da Resolução CMN 4.818/2020, está divulgando as suas demonstrações financeiras consolidadas no padrão contábil IFRS, referentes ao exercício findo em 31/12/2022 comparativas a 31/12/2021. Informações mais detalhadas poderão ser obtidas na nota explicativa n° 24.

RELACIONAMENTO COM OS AUDITORES INDEPENDENTES

Em atendimento ao que dispõe a Instrução CVM n° 381/2003, o Mercantil do Brasil e suas empresas controladas vêm informar que os auditores externos, PricewaterhouseCoopers Auditores Independentes, realizaram no período exclusivamente serviços de auditoria externa.

CONSIDERAÇÕES FINAIS

Nesta oportunidade, agradecemos aos acionistas e clientes pela confiança e apoio com que nos têm prestigiado, bem como ao quadro de colaboradores que mais uma vez demonstrou incondicional compromisso para com as metas e objetivos do Mercantil do Brasil.

Belo Horizonte, março de 2023.

Administração

BALANÇOS PATRIMONIAIS EM 31 DE DEZEMBRO DE 2022 E 31 DE DEZEMBRO DE 2021					Em R\$ mil	
ATIVO	Nota	MB - Múltiplo		MB - Consolidado		
		Exercício		Exercício		
		2022	2021	2022	2021	
DISPONIBILIDADES		1.226.392	984.730	1.226.395	984.733	
INSTRUMENTOS FINANCEIROS		11.816.879	9.603.514	12.253.470	10.042.686	
Aplicações Interfinanceiras de Liquidez	5	739.818	534.865	685.224	409.878	
Títulos e Valores Mobiliários	6	751.664	947.826	939.833	1.167.381	
Carteira Própria		464.300	726.674	637.317	936.340	
Vinculados ao Banco Central		26.581	30.242	26.581	30.242	
Vinculados à Prestação de Garantias		260.773	190.910	275.935	200.799	
Relações Interfinanceiras		116.144	109.429	116.144	109.429	
Pagamentos e Recebimentos a Liquidar		48	19	48	19	
Créditos Vinculados - Depósitos no Banco Central		116.096	109.410	116.096	109.410	
Relações Interdependências		-	894	-	894	
Transferências Internas de Recursos		-	894	-	894	
Operações de Crédito	8	10.020.845	7.894.824	10.324.384	8.239.560	
Sector Privado		9.778.689	8.061.733	10.091.206	8.415.853	
Operações de Crédito Vinculadas a Cessão	8.4	696.535	216.211	696.535	216.211	
(Provisão para Perdas Esperadas Associadas ao Risco de Crédito)	8.3	(454.379)	(383.120)	(463.357)	(392.504)	
Outros Créditos		188.418	115.676	187.885	115.544	
Rendas a Receber de Adiantamentos Concedidos	8	-	24.151	-	24.151	
Devedores por Compras de Valores e Bens	8	55.364	49.632	55.364	49.632	



Demonstrações Financeiras 2022



2/7

BANCO MERCANTIL DO BRASIL S.A. - SEDE BELO HORIZONTE / MG - COMPANHIA ABERTA - CNPJ: 17.184.037/0001-10

DEMONSTRAÇÃO DOS RESULTADOS

PARA O 2º SEMESTRE DE 2022 E OS EXERCÍCIOS FINDOS EM 31 DE DEZEMBRO DE 2022 E 2021

Em R\$ mil

Nota	MB - Múltiplo			MB - Consolidado		
	2º Semestre		Exercícios	2º Semestre		Exercícios
	2022	2021	2022	2022	2021	
RECEITAS DA INTERMEDIÇÃO FINANCEIRA						
Operações de Crédito	1.900.790	3.592.490	2.545.260	1.941.209	3.671.020	2.606.505
Resultado de Operações com Títulos e Valores Mobiliários	8.2	1.705.375	3.162.824	2.247.928	1.738.413	3.229.552
Resultado com Instrumentos Financeiros Derivativos	6.1	163.500	276.129	91.785	170.661	287.711
Resultado de Operações de Câmbio	7.2	(9.604)	56.121	41.506	(9.604)	56.121
Resultado das Aplicações Compulsórias		38	(3.470)	14.170	38	(3.470)
Operações de Venda ou de Transferência de Ativos Financeiros	8.4	2.209	5.283	3.636	2.429	5.503
		39.272	95.603	146.235	39.272	95.603
DESPESAS DA INTERMEDIÇÃO FINANCEIRA						
Operações de Captação no Mercado	15.4	(703.140)	(1.222.829)	(377.875)	(692.562)	(1.205.065)
Operações de Empréstimos e Repasses		(647.290)	(1.130.449)	(374.861)	(636.680)	(1.112.628)
Operações de Venda ou de Transferência de Ativos Financeiros		(509)	(924)	(443)	(509)	(924)
Operações de Venda ou de Transferência de Ativos Financeiros		(55.341)	(91.456)	(2.571)	(55.373)	(91.513)
RESULTADO DA INTERMEDIÇÃO FINANCEIRA		1.197.650	2.369.661	2.167.385	1.248.647	2.465.985
PROVISÃO PARA PERDAS ESPERADAS ASSOCIADAS AO RISCO DE CRÉDITO						
	8.3	(186.590)	(320.957)	(334.760)	(190.866)	(327.431)
RESULTADO BRUTO DA INTERMEDIÇÃO FINANCEIRA		1.011.060	2.048.704	1.832.625	1.057.781	2.138.524
OUTRAS RECEITAS / (DESPESAS) OPERACIONAIS						
Receitas de Prestação de Serviços	19.1	(914.018)	(1.827.667)	(1.717.362)	(947.779)	(1.886.982)
Receitas de Prestações de Serviços - Diversas		157.560	296.785	241.566	235.316	434.870
Receitas de Tarifas Bancárias		36.821	71.994	54.450	114.577	210.075
Resultado de Participações em Controladas	11.a	120.739	224.791	187.116	120.739	224.791
Despesas de Pessoal	19.2	61.327	95.536	83.073	-	-
Outras Despesas Administrativas	19.3	(241.635)	(455.496)	(456.582)	(263.228)	(497.289)
Despesas Tributárias	19.4	(402.354)	(831.109)	(831.543)	(403.426)	(846.801)
Outras Receitas Operacionais	19.5	(73.747)	(143.907)	(134.705)	(85.697)	(148.268)
Outras Despesas Operacionais	19.6	34.626	83.417	68.925	39.471	91.173
Reversões / (Despesas) de Provisões	19.7	(404.717)	(767.137)	(604.274)	(420.081)	(789.791)
		(45.724)	(105.756)	(83.822)	(50.134)	(113.599)
RESULTADO OPERACIONAL		97.042	221.037	115.263	110.002	251.542
RESULTADO NÃO OPERACIONAL						
Receitas		8.925	12.571	3.423	8.625	12.591
Despesas		(12.668)	(18.711)	(21.999)	(12.861)	(19.276)
		(3.743)	(6.140)	(18.576)	(4.236)	(6.685)
RESULTADO ANTES DA TRIBUTAÇÃO SOBRE O LUCRO		105.967	233.608	118.686	118.627	264.133
IMPOSTO DE RENDA E CONTRIBUIÇÃO SOCIAL						
Provisão para Imposto de Renda	9.3	(696)	(33.037)	65.801	(13.419)	(63.518)
Provisão para Contribuição Social		(2.250)	20.830	4.502	(15.173)	(5.597)
Ativo Fiscal Diferido	9.2.b	(868)	14.230	2.660	(5.249)	4.454
		2.722	(68.097)	58.639	7.003	(62.375)
PARTICIPAÇÃO DOS NÃO CONTROLADORES		-	-	-	63	(44)
LUCRO LÍQUIDO DO PERÍODO		105.271	200.571	184.487	105.271	200.571
LUCRO BÁSICO E DILUÍDO POR AÇÃO (em reais)						
Ações ordinárias		1.0075	1.9197	1.7685		
Ações preferenciais		1.0075	1.9197	1.7685		
LUCRO LÍQUIDO ATRIBUÍDO (em reais - R\$ mil)						
Ações ordinárias		65.647	125.076	115.225		
Ações preferenciais		39.624	75.495	69.262		
Número de Ações em Circulação - básico e diluído						
Ações ordinárias		65.155.744	65.155.744	65.155.744		
Ações preferenciais		39.327.336	39.327.336	39.165.036		

As Notas Explicativas são parte integrante das Demonstrações Financeiras.

DEMONSTRAÇÃO DO VALOR ADICIONADO

PARA O 2º SEMESTRE DE 2022 E OS EXERCÍCIOS FINDOS EM 31 DE DEZEMBRO DE 2022 E 2021

Em R\$ mil

1 - RECEITAS	MB - Múltiplo			MB - Consolidado		
	2º Semestre		Exercícios	2º Semestre		Exercícios
	2022	2021	2022	2022	2021	
Intermediação Financeira	1.468.534	2.797.790	1.842.431	1.566.464	2.984.948	2.002.997
Pretação de Serviços	1.900.790	3.592.490	2.545.260	1.941.209	3.671.020	2.606.505
Provisão para Perdas Esperadas Associadas ao Risco de Crédito	157.560	296.785	241.566	235.316	434.870	352.594
Outras	(186.590)	(320.957)	(334.760)	(190.866)	(327.431)	(344.697)
2 - DESPESAS DE INTERMEDIÇÃO FINANCEIRA	(703.140)	(1.222.829)	(377.875)	(692.562)	(1.205.065)	(372.776)
3 - INSUMOS ADQUIRIDOS DE TERCEIROS	(322.447)	(668.223)	(685.423)	(320.935)	(678.500)	(701.808)
Materiais, Energia e Outros	(20.387)	(44.721)	(47.076)	(21.463)	(46.730)	(48.375)
Serviços de Terceiros	(158.125)	(352.184)	(416.239)	(159.044)	(357.788)	(421.623)
Outros	(143.935)	(271.318)	(222.108)	(140.428)	(274.332)	(231.810)
Comunicações	(4.820)	(9.958)	(13.014)	(5.036)	(10.382)	(13.539)
Processamento de Dados	(62.914)	(114.124)	(86.421)	(57.631)	(110.732)	(89.661)
Propaganda, Publicidade e Publicações	(8.276)	(26.089)	(12.305)	(8.524)	(27.300)	(14.111)
Serviços do Sistema Financeiro	(12.331)	(19.220)	(11.484)	(11.774)	(18.529)	(11.200)
Transportes	(21.102)	(41.080)	(33.460)	(21.146)	(41.144)	(33.643)
Outros	(34.492)	(60.847)	(65.424)	(36.317)	(66.245)	(69.656)
4 - VALOR ADICIONADO BRUTO (1-2-3)	442.947	906.738	779.133	552.967	1.101.033	928.413
5 - DEPRECIAÇÃO, AMORTIZAÇÃO E EXAUSTÃO	(33.762)	(67.406)	(62.507)	(34.599)	(69.150)	(63.862)
Depreciações e Amortizações	(33.762)	(67.406)	(62.507)	(34.599)	(69.150)	(63.862)
6 - VALOR ADICIONADO LÍQUIDO PRODUZIDO PELA ENTIDADE (4-5)	409.185	839.332	716.626	518.368	1.031.883	864.551
7 - VALOR ADICIONADO RECEBIDO EM TRANSFERÊNCIA	61.327	95.536	83.073	-	-	-
Resultado de Participações em Controladas	61.327	95.536	83.073	-	-	-
8 - VALOR ADICIONADO A DISTRIBUIR (6+7)	470.512	934.868	799.699	518.368	1.031.883	864.551
9 - DISTRIBUIÇÃO DO VALOR ADICIONADO	208.403	391.840	392.467	226.457	426.684	421.522
Pessoal	150.069	283.774	282.825	165.769	314.234	308.465
Remuneração Direta	45.774	84.104	83.735	47.718	87.759	86.434
Benefícios	12.560	23.962	25.907	12.979	24.691	26.623
FGTS	110.693	246.977	139.132	138.811	305.783	169.886
Impostos, Taxas e Contribuições	99.711	226.571	116.785	125.115	280.629	141.249
Federais	15	27	818	18	38	3.639
Estaduais	10.967	20.379	21.529	13.678	25.116	24.998
Municipais	46.145	95.480	83.613	47.892	98.801	85.780
Remuneração de Capitais Próprios	105.271	200.571	184.487	105.208	200.615	187.363
Dividendos	-	-	3.514	-	-	3.514
Juros sobre o Capital Próprio	34.466	57.957	47.417	34.466	57.957	47.417
Lucros Retidos do Período	70.805	142.614	133.556	70.805	142.614	133.556
Participação dos Não Controladores nos Lucros Retidos	-	-	-	(63)	44	2.876

As Notas Explicativas são parte integrante das Demonstrações Financeiras.

DEMONSTRAÇÃO DAS MUTAÇÕES DO PATRIMÔNIO LÍQUIDO

PARA O 2º SEMESTRE DE 2022 E OS EXERCÍCIOS FINDOS EM 31 DE DEZEMBRO DE 2022 E 2021

Em R\$ mil

	Capital		Reservas de		Reservas de Lucros		Outros Resultados Abrangentes	Lucros Acumulados	(-) Ações em Tesouraria	Patrimônio Líquido	Participação dos Não Controladores	Patrimônio Líquido Consolidado
	Realizado	Aumento de Capital	Capital	Reavaliação Controladas	Legal	Estatutárias						
SALDOS EM 01/01/2021	492.708	-	43.375	117	78.463	384.644	(11.339)	-	-	987.968	45.939	1.033.907
Aumento de Capital - RCA 09/12/2021	-	104.832	-	-	-	(104.832)	-	-	-	-	-	-
Ações em Tesouraria Adquiridas	-	-	-	-	-	-	-	(5.614)	-	(5.614)	-	(5.614)
Ajustes de Avaliação Patrimonial	-	-	-	-	-	-	22.339	(13.758)	-	8.581	-	8.581
Realização de Reserva	-	-	-	(9)	-	-	-	9	-	-	-	-
Lucro Líquido do Período	-	-	-	-	-	-	-	184.487	-	184.487	2.876	187.363
Varição de Participação dos Não Controladores	-	-	-	-	-	-	-	-	-	-	(1.838)	(1.838)
Destinações:												
Reservas	-	-	-	-	9.225	110.582	-	(119.807)	-	-	-	-
Dividendos	-	-	-	-	-	-	-	(3.514)	-	(3.514)	-	(3.514)
Juros sobre o Capital Próprio Pagos e/ou Provisionados	-	-	-	-	-	-	-	(47.417)	-	(47.417)	-	(47.417)
SALDOS EM 31/12/2021	492.708	104.832	43.375	108	87.688	390.394	11.000	-	(5.614)	1.124.491	46.977	1.171.468
MUTAÇÕES DO PERÍODO	-	104.832	-	(9)	9.225	5.750	22.339	-	(5.614)	136.523	1.038	137.561
SALDOS EM 01/01/2022	492.708	104.832	43.375	108	87.688	390.394	11.000	-	(5.614)	1.124.491	46.977	1.171.468
Aumento de Capital - RCA 09/12/2021	104.832	(104.832)	-	-	-	-	-	-	-	-	-	-
Ações em Tesouraria Vendidas	-	-	-	-	-	(80)	-	-	1.784	1.704	-	1.704
Ajustes de Avaliação Patrimonial	-	-	-	-	-	-	4.201	-	-	4.201	-	4.201
Realização de Reserva	-	-	-	(8)	-	-	-	8	-	-	-	-
Lucro Líquido do Período	-	-	-	-	-	-	-	200.571	-	200.571	44	200.615
Varição de Participação dos Não Controladores	-	-	-	-	-	-	-	-	-	-	(490)	(490)
Destinações:												
Reservas	-	-	-	-	10.028	132.594	-	(142.622)	-	-	-	-
Juros sobre o Capital Próprio Pagos e/ou Provisionados	-	-	-	-	-	-	-	(57.957)	-	(57.957)	-	(57.957)
SALDOS EM 31/12/2022	597.540	104.832	43.375	100	97.716	522.908	15.201	-	(3.830)	1.273.010	46.531	1.319.541
MUTAÇÕES DO PERÍODO	104.832	(104.832)	-	(8)	10.028	132.514	4.201	-	1.784	148.519	(446)	148.073
SALDOS EM 01												

Demonstrações Financeiras 2022



3/7

BANCO MERCANTIL DO BRASIL S.A. - SEDE BELO HORIZONTE / MG - COMPANHIA ABERTA - CNPJ: 17.184.037/0001-10

NOTAS EXPLICATIVAS ÀS DEMONSTRAÇÕES FINANCEIRAS EM 31 DE DEZEMBRO DE 2022 E DE 2021

ii. Títulos mantidos até o vencimento – são os títulos, exceto ações não resgatáveis, para os quais haja intenção ou obrigatoriedade, e capacidade financeira de mantê-los em carteira até o vencimento, avaliados pelos custos de aquisição, acrescidos dos rendimentos incorridos, em contrapartida do resultado.

iii. Títulos disponíveis para venda – são aqueles não enquadráveis nas categorias anteriores, ajustados pelo valor de mercado, líquidos dos efeitos tributários, em contrapartida à conta destacada no patrimônio líquido. Os ganhos e perdas, quando realizados, são reconhecidos no resultado, na data da negociação, em contrapartida à conta específica do patrimônio líquido.

Os instrumentos financeiros derivativos são classificados, na data de sua aquisição, de acordo com a intenção da Administração em utilizá-los como instrumento de proteção (*hedge*) ou não, conforme Circular Bacen nº 3.082/02. As operações que utilizam instrumentos financeiros e que não atendam aos critérios de *hedge* contábil estabelecido pelo Bacen, principalmente derivativos utilizados para administrar a exposição global de risco, são contabilizadas pelo valor de mercado, com as valorizações ou desvalorizações reconhecidas diretamente no resultado. Para as operações contratadas em negociação associada à operação de captação ou aplicação de recursos, a valorização ou desvalorização decorrente de ajuste a valor de mercado poderá ser desconsiderada, desde que não seja permitida a sua negociação ou liquidação em separado da operação e a ela associada, com as hipóteses de liquidação antecipada da operação associada, a mesma ocorra pelo valor contratado, e que seja contratado pelo mesmo prazo e com a mesma contraparte da operação associada.

A Resolução CMN nº 3.533/08 estabelece critérios para o registro das operações de crédito cedidas com retenção substancial de riscos e benefícios. Estas operações devem permanecer no ativo, com registro de passivo financeiro decorrente da obrigação assumida, e as receitas e despesas decorrentes dessas operações são apropriadas de maneira *“pro rata temporis”* (mensalmente) no resultado pelo prazo remanescente das operações.

De acordo com a Resolução CMN nº 4.924/21, que aprova e torna obrigatório o pronunciamento técnico CPC 46 – Mensuração do Valor Justo, os ativos e passivos financeiros que são mensurados pelo valor justo, após o reconhecimento inicial, são agrupados nos níveis 1 a 3 com base no grau observável do valor justo conforme nota explicativa nº 23.c.

• Nível 1: são obtidas por meio de preços cotados (não ajustados) em mercados ativos para ativos ou passivos idênticos.
• Nível 2: são obtidas por meio de informações que são observáveis para o ativo ou passivo, seja direta ou indiretamente, exceto preços cotados incluídos no Nível 1.
• Nível 3: são as obtidas por meio de técnicas de avaliação que incluem variáveis para o ativo ou passivo, mas que, em grande parte, não têm como base os dados observáveis de mercado.

A mensuração do valor justo dos ativos financeiros pressupõe que a transação para a venda do ativo ou transferência do passivo ocorra em um mercado principal ou, na ausência de um mercado principal, no mercado mais vantajoso para os ativos ou passivos financeiros levando em consideração todas as informações razoavelmente disponíveis.

A provisão para perdas esperadas associadas ao risco de crédito foi calculada em conformidade com a Resolução CMN nº 2.682/99 e regulamentação complementar do Banco Central do Brasil e é fundamentada em um sistema de avaliação de riscos de clientes e operações, incluindo a análise de risco de crédito da contraparte e várias premissas de fatores internos e externos, a situação financeira da contraparte, os níveis de inadimplência, garantias das carteiras e a política de renegociação; e foi constituída em montante considerado suficiente pela Administração para cobrir eventuais perdas na realização dos ativos correspondentes.

e) Impostos e Contribuições

• Contribuições sociais relativas ao PIS e a COFINS

As contribuições sociais relativas ao PIS (Programa de Integração Social) e a COFINS (Contribuição para Financiamento da Seguridade Social) são calculadas com base na Receita Bruta de que trata o artigo 12 do Decreto-Lei nº 1.598/77, em conformidade com a Lei nº 12.973/14 e regulamentação complementar, e são recolhidas às alíquotas de 0,65% e 4,00%, respectivamente, pelo regime cumulativo.

• Impostos sobre renda corrente e diferido

A provisão para o imposto de renda é registrada pelo regime de competência e constituída com base no lucro, ajustado pelas adições e exclusões de caráter temporário e permanente, à alíquota de 15,00%, acrescida de adicional de 10,00% sobre o lucro tributável anual excedente a R\$ 240. A contribuição social foi constituída com base no lucro tributável à alíquota de 20% em conformidade com a Medida Provisória nº 1.034/21, convertida na Lei nº 14.183/21. No primeiro semestre de 2022 foi editada a MP nº 1.115/22, que majorou a alíquota da CSLL em 1%, passando de 20% para 21% no período de agosto/22 a dezembro/22. No segundo semestre de 2021 a alíquota da contribuição social foi majorada em 5%, passando de 20% para 25% no período de julho a dezembro de 2021, nos termos da Medida Provisória nº 1.034/21, para o setor bancário.

Os impostos diferidos provenientes de diferenças temporárias, prejuízos fiscais e base negativa de contribuição social, se houver, são reconhecidos com base em estudo técnico de estimativa de lucros tributáveis futuros, de acordo com a Resolução CMN nº 4.842/20, Resolução BCB nº 15/20 e regulamentação complementar e são apresentados, integralmente, no ativo não circulante, com base na Resolução BCB nº 2/20.

f) Ativos não financeiros mantidos para venda

São compostos por bens imóveis, máquinas e equipamentos e veículos não utilizados operacionalmente, direcionados para venda ou recebidos por doação em pagamento. Estão reconhecidos, conforme estabelece a Resolução CMN nº 4.747/19, pelo menor valor entre o valor contábil ou valor contábil bruto do respectivo instrumento financeiro de difícil ou duvidosa solução e o valor justo do bem.

Os ativos não financeiros mantidos para venda, que eventualmente apresentarem dificuldade para realizar a negociação são periodicamente avaliados por *impairment*, através de laudo técnico.

g) Propriedades para investimento

As propriedades para investimento referem-se a terrenos e empreendimentos constituídos pelo Banco e Controladas e estão registradas pelo custo de aquisição e sendo depreciadas pelo prazo da vida útil dos imóveis com base na vida útil do ativo em conformidade com o que trata a Resolução CMN nº 4.967/21.

h) Imobilizado

O imobilizado de uso, exceto imóveis que estão reavaliados, está apresentado ao custo. A depreciação é calculada pelo método linear, com base nas seguintes taxas anuais: imóveis – 4,00%, móveis e utensílios, equipamentos – 10,00% e sistema de comunicação, de processamento de dados, de segurança e veículos – 20,00%.

i) Intangível

O ativo intangível corresponde a gastos com aquisição e desenvolvimento de logiciais. São registrados ao custo de aquisição, com amortizações à taxa de 20,00% ao ano ou de acordo com o prazo contratual, conforme o caso.

j) Redução ao Valor Recuperável de Ativos

Em conformidade com a Deliberação CVM nº 639/10 e Resolução CMN nº 4.924/21, que aprovaram e tornaram obrigatório o pronunciamento técnico CPC 01 (R1) – Redução ao Valor Recuperável de Ativos, com base em análise da Administração, se o valor de contabilização dos ativos ou conjunto de ativos não financeiros, exceto outros valores e bens e créditos tributários, exceder o seu valor recuperável, é reconhecida uma perda por desvalorização (*impairment*) no resultado.

k) Provisões, Ativos e Passivos contingentes

O controle das contingências ativas, passivas e provisões é efetuado de acordo com os critérios definidos na Deliberação CVM nº 72/22, com observância da Resolução CMN nº 3.823/09:

i. Ativos contingentes – não são reconhecidos contabilmente, exceto quando a Administração possui total controle da situação ou quando há garantias reais ou decisões judiciais favoráveis, sobre as quais não cabem recursos, caracterizando o ganho com praticidade certo. Os ativos contingentes com probabilidade de êxito provável são apenas divulgados nas demonstrações financeiras.

ii. Passivos contingentes – são divulgados sempre que classificados como perdas possíveis, observando-se o parecer dos consultores jurídicos externos, a natureza das ações, a similaridade com processos anteriores, a complexidade e o posicionamento dos Tribunais.

iii. Provisões – originam-se de processos judiciais relacionados a obrigações trabalhistas, civis entre outras, observando-se os pareceres dos consultores jurídicos externos, a natureza das ações, a similaridade com processos anteriores, a complexidade e o posicionamento dos Tribunais. Tais processos têm seus montantes reconhecidos quando evidenciam uma provável saída de recursos para liquidar a obrigação e quando os valores envolvidos forem mensurados com segurança.

iv. Obrigações legais – provisão para riscos fiscais – referem-se às obrigações tributárias legalmente instituídas, que são contatadas judicialmente quanto à legalidade ou constitucionalidade que, independentemente da probabilidade de chance de êxito dos processos judiciais em andamento, têm os seus montantes reconhecidos integralmente nas demonstrações financeiras.

l) Reconhecimento de receitas e despesas

As receitas e despesas são registradas de acordo com o regime de competência. As receitas e despesas de natureza financeira são registradas pelo critério *pro rata die* e calculadas pelo método exponencial, exceto aquelas relativas a títulos descontados ou relacionados às operações com o exterior, as quais são calculadas com base no método linear.

m) Lucro por ação

O Lucro por ação ponderado é apresentado com base nas duas classes de ações, ordinárias e preferenciais, e é calculado pela divisão do lucro líquido atribuível à controladora pela média básica de ações de cada classe em circulação no exercício (vide nota nº 18.4).

O Banco não possui instrumentos com potencial de diluição e, dessa forma, o lucro por ação diluído é igual ao básico.

n) Juros sobre o capital próprio

Os juros sobre o capital próprio, pagos e a pagar aos acionistas, recebidos e a receber das controladas são calculados em conformidade com a Lei nº 9.249/95 e são apresentados nas demonstrações financeiras de acordo com o que estabelece a Resolução CMN nº 4.872/20 da seguinte forma:

Os juros sobre o capital próprio que configure obrigação presente na data do balanço são reconhecidos no passivo, conforme o caso, em contrapartida à adequada conta de lucros acumulados.

ii. Os juros sobre o capital próprio recebidos e a receber das controladas são reconhecidos no ativo, quando a instituição obtiver o direito a recebê-lo, mensurado conforme valor declarado pela entidade investida, em contrapartida ao respectivo investimento.

o) Benefícios a empregados

O Banco dispõe de um Plano de Remuneração específico para os administradores, que contempla diretrizes para o pagamento da remuneração fixa e variável alinhadas à política de gestão de riscos da Instituição e às melhores práticas de mercado, em conformidade com a Resolução CMN nº 3.921/10. O montante da remuneração global é aprovado anualmente na Assembleia Geral Ordinária. O direito à Remuneração Variável está condicionado ao atingimento dos objetivos estratégicos da Instituição, às metas individuais e de áreas de atuação dos administradores.

p) Eventos não recorrentes

Os resultados não recorrentes são demonstrados em conformidade com o que trata a Resolução BCB nº 02/20 e referem-se aos eventos que não são relacionados com as atividades típicas do Banco ou são relacionados, mas não estão previstos de ocorrer com frequência nos exercícios futuros.

q) Estimativas e julgamentos contábeis críticos

A elaboração das demonstrações financeiras requer a utilização de julgamentos, estimativas e premissas que afetam a aplicação das práticas contábeis nos valores apresentados de ativos, passivos, receitas e despesas. Os valores reais podem ser diferentes destas estimativas.

Tais estimativas e premissas são revisadas periodicamente. As revisões das estimativas contábeis são reconhecidas no período em que as estimativas estão sendo revisadas, bem como nos períodos futuros afetados, tais como:

i. Provisão para perdas esperadas (*Impairment*): o Banco avalia, em cada data do balanço, se houve um aumento no risco de crédito de ativo financeiro ou grupo de ativos financeiros e qual a perda esperada atribuída a estes ativos. Para determinar a mensuração da perda de crédito esperada, o Banco exerce seu julgamento considerando se existem evidências objetivas que indicam que ocorreu um aumento no risco de crédito.

ii. Valor justo dos ativos e passivos financeiros: a mensuração do valor se baseia em cotações no mercado principal ou, na ausência de um mercado principal, no mercado mais vantajoso para os ativos ou passivos financeiros levando em consideração todas as informações razoavelmente disponíveis. O valor justo de ativos e passivos financeiros que não são negociados em um mercado principal e que não possui informações disponíveis é determinado mediante o uso de técnicas de avaliação.

iii. Ativos e Passivos Contingentes: As contingências do Banco são registradas de acordo com estudos técnicos realizados por assessores jurídicos, que classificam as ações de acordo com a expectativa de êxito; e

iv. Imposto de Renda e Contribuição Social Diferidos: os ativos fiscais diferidos são reconhecidos para diferenças temporárias na medida em que seja considerado provável que as entidades consolidadas terão lucros tributáveis futuros suficientes para cobrir os ativos fiscais diferidos a serem utilizados e são avaliados com base em estudo técnico de estimativa de lucros tributáveis.

3. DEMONSTRAÇÃO POR SEGMENTOS OPERACIONAIS

A apresentação das informações por segmentos é conforme segue:

MB – Consolidado	Financieiras ⁽ⁱ⁾		Outros ⁽ⁱⁱ⁾		Eliminação	31/12/2022	31/12/2021
	Dez / 2022	Dez / 2021	Dez / 2022	Dez / 2021			
Disponibilidades	1.226.392	7.041	-	(7.038)	-	1.226.395	984.733
Instrumentos Financeiros	3.670.720	298.586	298.586	(292.686)	12.253.470	10.042.686	10.042.686
Ativos Fiscais	680.223	6.675	-	(1.408)	685.490	697.507	697.507
Outros Ativos	503.895	5.599	5.599	(102.008)	407.486	448.010	448.010
Investimentos	189.474	6.500	(173.643)	-	22.331	2.689	2.689
Propriedade para Investimento	-	3.097	-	-	3.097	3.129	3.129
Imobilizado	138.177	11.245	-	-	149.422	162.891	162.891
Intangível	100.737	-	-	-	100.737	81.720	81.720
Total do Ativo	15.086.468	338.743	(576.783)	-	14.848.428	12.423.365	12.423.365
Passivos financeiros	12.762.246	-	(252.373)	-	12.509.873	10.233.617	10.233.617
Passivos Fiscais	49.160	6.179	-	-	55.339	49.811	49.811
Provisões	266.923	3.572	-	-	270.495	280.339	280.339
Outros Passivos	688.804	107.792	(103.416)	-	693.180	688.130	688.130
Patrimônio Líquido	1.319.335	221.200	(220.994)	-	1.319.541	1.171.468	1.171.468
Total do Passivo e Patrimônio Líquido	15.086.468	338.743	(576.783)	-	14.848.428	12.423.365	12.423.365

⁽ⁱ⁾ Segmento “Financieiras” é representado por instituições financeiras que operam crédito em suas diversas modalidades.

⁽ⁱⁱ⁾ Segmento “Outros” são constituídos, basicamente, pelos setores imobiliário e corretagem de seguros.

MB – Consolidado	Financieiras ⁽ⁱ⁾		Outros ⁽ⁱⁱ⁾		Eliminação	31/12/2022	31/12/2021
	Dez / 2022	Dez / 2021	Dez / 2022	Dez / 2021			
Receitas da Intermediação Financeira	3.670.720	23.955	23.955	(23.655)	3.671.020	2.606.505	2.606.505
Despesas da Intermediação Financeira	(1.228.720)	-	-	23.655	(1.205.065)	(372.776)	(372.776)
(-) Provisão para perdas esperadas	(327.431)	-	-	-	(327.431)	(344.697)	(344.697)
Resultado da Intermediação Financeira	2.114.569	23.955	-	-	2.138.524	1.889.032	1.889.032
Receitas / (Despesas) Operacionais	(1.894.653)	97.104	(89.433)	(89.433)	(1.886.982)	(1.759.446)	(1.759.446)
Receita de Prestação de Serviços	296.015	154.263	-	(15.408)	434.870	352.594	352.594
Participação em Controladas	89.435	-	-	(89.435)	-	-	-
Despesa de Pessoal	(471.741)	(25.548)	-	-	(497.289)	(491.407)	(491.407)
Outras Despesas Administrativas	(848.111)	(14.249)	-	-	(862.360)	(851.450)	(851.450)
Despesas Tributárias	(147.519)	(18.026)	-	-	(165.545)	(148.268)	(148.268)
Outras Receitas Operacionais	88.887	2.435	(149)	-	91.173	77.650	77.650
Outras Despesas Operacionais	(788.202)	(1.589)	-	-	(789.791)	(607.523)	(607.523)
Reversões / (Despesas) de Provisões	(113.417)	(182)	-	-	(113.599)	(91.042)	(91.042)
Resultado Operacional	219.916	121.059	(89.433)	-	251.542	129.586	129.586
Resultado não Operacional	12.990	1	-	-	12.991	3.491	3.491
IR e CS	(32.064)	(31.454)	-	-	(63.518)	54.286	54.286
Participação dos não Controladores	(45)	2	(1)	(44)	(44)	(2.876)	(2.876)
Lucro Líquido dos Exercícios	200.397	89.608	(89.434)	-	200.571	184.487	184.487

⁽ⁱ⁾ Segmento “Financieiras” é representado por instituições financeiras que operam crédito em suas diversas modalidades.

⁽ⁱⁱ⁾ Segmento “Outros” são constituídos, basicamente, pelos setores imobiliário e corretagem de seguros.

4. CAIXA E EQUIVALENTES DE CAIXA

Os ativos classificados como caixa e equivalentes de caixa para fins da Demonstração dos Fluxos de Caixa são como segue:

Descrição	MB – Múltiplo		MB – Consolidado	
	Dez / 2022	Dez / 2021	Dez / 2022	Dez / 2021
Disponibilidades	1.226.392	984.730	1.226.395	984.733
Aplicações interfinanceiras de liquidez	550.318	202.102	576.235	227.848
Aplicações no mercado aberto – Posição bancada	458.400	196.046	484.317	221.788
Aplicações em depósitos interfinanceiros	91.918	6.056	91.918	6.056
Total	1.776.710	1.186.832	1.802.630	1.212.577

5. APLICAÇÕES INTERFINANCEIRAS DE LIQUIDEZ

Descrição	MB – Múltiplo		MB – Consolidado	
	Dez / 2022	Dez / 2021	Dez / 2022	Dez / 2021
Aplicações no mercado aberto	458.400	328.004	515.079	328.004
Posição bancada	458.400	196.046	484.317	221.788
Posição financiada	56.679	131.958	30.762	106.216
Aplicações em depósitos interfinanceiros	224.739	206.861	170.145	81.874
Total	739.818	534.865	685.224	409.878
Circulante	673.716	415.881	625.788	379.128
Não circulante	66.102	118.984	59.436	30.750

A posição financiada tem como contrapartida a conta do passivo “captação no mercado aberto”, que se refere, basicamente, a recompras a liquidar de carteira de terceiros.

6. TÍTULOS E VALORES MOBILIÁRIOS

a) Composição de Títulos e Valores Mobiliários

MB – Múltiplo	Dez / 2022		Dez / 2021	
	Custo atualizado	Valor justo / Contábil	Custo atualizado	Valor justo / Contábil
Títulos Disponíveis para Venda	751.613	751.654	940.679	947.826
Cotas de participação da CIP	-	-	225	9.259
Cotas de Fundos de Investimento	267	267	16.984	16.984
Cotas de Fundos em Participações	5.633	5.633	5.456	5.456
Cotas de Fundos de Participação de Negociação e Membro de Compensação	12.550	12.550	4.882	4.882
Cotas de Fundo Imobiliário	25.359	34.719	27.555	35.602
Certificado de Direitos Creditórios do Agronegócio	-	-	15.878	15.878
Certificado de Recebíveis do Agronegócio	100.729	100.729	90.706	90.706
Certificado de Recebíveis Imobiliários	28.458	28.458	30.302	30.301
Letras Financeiras do Tesouro	754.316	754.359	946.067	944.178
Debêntures	2.255	2.255	12.209	12.209
Títulos Mantidos até o Vencimento	863	863	1.926	1.926
Fundo de investimentos em direitos creditórios	863	863	1.926	1.926
Total Geral	930.430	939.833	1.152.190	1.167.381

BANCO MERCANTIL DO BRASIL S.A. - SEDE BELO HORIZONTE / MG - COMPANHIA ABERTA - CNPJ: 17.184.037/0001-10

NOTAS EXPLICATIVAS ÀS DEMONSTRAÇÕES FINANCEIRAS EM 31 DE DEZEMBRO DE 2022 E DE 2021

b) Composição da carteira por prazo de vencimento

	MB – Múltiplo										Total	%
	AA	A	B	C	D	E	F	G	H	Total		
Parcelas vincendas	1.713.731	8.015.263	131.244	13.021	107.589	15.060	32.825	24.113	87.569	10.140.415	95.11	
01 a 30 dias	64.170	650.575	7.994	3.186	4.924	1.046	143	149	1.914	734.101	6.89	
31 a 60 dias	115.757	373.819	2.297	337	2.974	783	164	20.123	60.293	576.547	5.41	
61 a 90 dias	2.716	342.172	4.059	331	2.152	1.466	150	123	639	353.808	3.32	
91 a 180 dias	196.804	847.207	7.528	847	3.063	2.133	326	333	9.243	1.067.484	10.01	
181 a 360 dias	368.190	1.378.815	12.151	1.684	4.619	3.670	427	1.042	10.970	1.781.568	16.71	
Acima de 360 dias	966.094	4.422.675	97.215	6.636	89.857	5.962	3.125	2.343	4.510	5.626.907	52.77	
Vencidas até 14 dias	67	3.109	337	28	14.497	72	1.086	27	807	20.030	0.19	
Total em 31/12/2022	1.713.798	8.018.372	131.581	13.049	122.086	15.132	33.911	24.140	88.376	10.160.445	95.30	
Total em 31/12/2021	253.290	7.310.497	135.870	16.626	129.176	20.356	25.817	28.006	97.555	8.026.740	93.88	
Parcelas vincendas	-	23.580	54.963	60.520	26.356	25.817	28.006	28.006	97.555	316.797	2.97	
01 a 30 dias	-	2.035	2.530	7.313	1.327	1.174	1.056	4.686	20.121	20.121	0.19	
31 a 60 dias	-	1.694	2.281	2.279	1.216	1.087	941	4.345	13.843	13.843	0.13	
61 a 90 dias	-	1.376	2.313	2.087	1.098	996	865	3.974	12.709	12.709	0.12	
91 a 180 dias	-	3.427	5.867	5.072	2.800	2.209	2.274	10.353	23.022	30.300	0.30	
181 a 360 dias	-	4.371	9.005	9.342	4.056	3.977	4.442	16.008	51.201	61.201	0.48	
Acima de 360 dias	-	10.677	32.967	34.427	15.859	16.374	18.428	58.189	186.921	211.705	1.75	
Parcelas vencidas	-	7.711	12.110	16.116	14.067	12.927	13.235	108.203	184.369	1.73		
01 a 14 dias	-	-	18	891	78	249	136	229	1.601	2.091	0.02	
15 a 30 dias	-	7.427	2.777	3.234	2.184	1.256	1.229	17.262	35.369	47.333	0.33	
31 a 60 dias	-	284	8.509	3.008	1.930	1.700	1.367	8.491	25.289	35.289	0.24	
61 a 90 dias	-	-	254	7.583	2.281	1.971	1.541	8.981	22.911	30.211	0.21	
91 a 180 dias	-	-	552	1.400	7.066	6.659	6.654	40.459	62.470	70.539	0.59	
181 a 360 dias	-	-	-	-	528	1.092	2.328	30.671	34.619	37.539	0.32	
Acima de 360 dias	-	-	-	-	-	-	-	2.110	2.110	0.02		
Total em 31/12/2022	-	-	31.291	67.073	76.636	40.423	38.744	41.241	205.758	501.166	4.70	
Total em 31/12/2021	-	-	66.136	72.121	46.230	36.773	47.145	49.190	206.017	523.612	6.12	
Total em 31/12/2022	1.713.798	8.018.372	162.872	80.122	198.722	55.555	72.655	65.381	294.134	10.661.611	100.00	
Total em 31/12/2021	253.290	7.310.497	202.006	88.747	175.406	67.522	96.738	62.287	293.862	8.550.352	100.00	

Operações de Crédito em curso Anormal – operações de crédito com 15 dias ou mais de vencidos.

	MB – Consolidado										Total	%
	AA	A	B	C	D	E	F	G	H	Total		
Parcelas vincendas	1.780.825	8.226.562	134.689	13.021	107.636	15.064	33.638	24.113	87.573	10.423.121	94.99	
01 a 30 dias	66.103	654.568	8.101	3.186	4.928	1.047	175	149	1.914	740.171	6.75	
31 a 60 dias	118.969	383.634	2.414	337	2.977	783	196	20.123	60.293	589.726	5.37	
61 a 90 dias	5.144	345.878	4.156	331	2.154	1.466	182	123	640	360.074	3.28	
91 a 180 dias	204.796	866.244	7.838	847	3.070	2.134	418	333	9.243	1.094.923	9.98	
181 a 360 dias	382.796	1.411.791	12.731	1.684	4.630	3.671	601	1.042	10.971	1.829.917	16.68	
Acima de 360 dias	1.003.017	4.564.447	99.449	6.636	89.877	5.963	32.066	2.343	4.512	5.808.310	52.93	
Vencidas até 14 dias	67	3.170	337	28	14.497	72	1.086	27	807	20.091	0.18	
Total em 31/12/2022	1.780.892	8.229.732	135.026	13.049	122.133	15.136	34.724	24.140	88.380	10.443.212	95.17	
Total em 31/12/2021	329.877	7.548.725	139.914	16.682	129.239	20.749	50.694	13.137	87.875	8.346.892	93.75	
Parcelas vincendas	-	32.064	59.685	65.000	28.855	27.889	28.841	100.769	342.803	3.12		
01 a 30 dias	-	2.488	2.659	7.417	1.384	1.230	1.078	4.778	21.034	21.034	0.19	
31 a 60 dias	-	2.286	2.466	2.462	1.321	1.170	986	4.504	15.195	15.195	0.14	
61 a 90 dias	-	1.689	2.413	2.132	1.134	1.036	876	4.011	13.291	13.291	0.12	
91 a 180 dias	-	4.610	6.270	5.397	3.000	2.385	2.355	10.631	34.648	40.32	0.32	
181 a 360 dias	-	5.957	9.693	9.266	4.414	4.295	4.576	16.499	55.360	65.050	0.50	
Acima de 360 dias	-	15.034	36.184	37.666	17.602	17.473	18.970	60.346	203.275	237.185	1.85	
Parcelas vencidas	-	8.207	12.533	16.116	14.493	13.202	13.458	109.076	187.580	1.71		
01 a 14 dias	-	-	18	891	78	249	135	229	1.600	2.091	0.01	
15 a 30 dias	-	7.885	2.930	3.354	2.259	1.322	1.260	17.366	36.376	47.333	0.33	
31 a 60 dias	-	322	8.651	3.125	2.007	1.767	1.399	8.591	25.862	34.353	0.24	
61 a 90 dias	-	-	641	7.637	2.325	1.982	1.555	9.028	23.168	30.168	0.21	
91 a 180 dias	-	-	293	1.604	7.253	6.745	6.726	40.726	63.347	70.539	0.58	
181 a 360 dias	-	-	-	-	571	1.137	2.383	30.927	35.018	37.539	0.32	
Acima de 360 dias	-	-	-	-	-	-	-	2.209	2.209	0.02		
Total em 31/12/2022	-	40.271	72.218	81.611	43.348	40.791	42.299	209.845	530.383	4.83		
Total em 31/12/2021	-	82.892	77.631	48.614	38.248	49.117	49.884	211.062	557.448	6.25		
Total em 31/12/2022	1.780.892	8.229.732	175.297	85.267	203.744	58.484	75.515	66.439	298.225	10.973.595	100.00	
Total em 31/12/2021	329.877	7.548.725	222.806	94.313	177.853	68.997	99.811	63.021	298.937	8.904.340	100.00	

Operações de Crédito em curso Anormal – operações de crédito com 15 dias ou mais de vencidos.

c) Composição da carteira por segmento

	MB – Múltiplo				MB – Consolidado			
	Dez / 2022	%	Dez / 2021	%	Dez / 2022	%	Dez / 2021	%
Pessoa Física	9.845.568	92,35	7.704.979	90,11	10.074.919	91,81	7.928.000	89,04
Pessoa Jurídica	816.043	7,65	845.373	9,89	898.676	8,19	976.340	10,96
Indústria	356.562	3,34	395.314	4,62	364.674	3,32	440.059	4,94
Comércio	18.373	0,17	26.458	0,31	25.310	0,23	39.623	0,44
Serviços	441.108	4,14	423.601	4,96	508.692	4,64	496.658	5,58
Total geral	10.661.611	100,00	8.550.352	100,00	10.973.595	100,00	8.904.340	100,00

d) Concentração da carteira de crédito

	MB – Múltiplo				MB – Consolidado			
	Dez / 2022	%	Dez / 2021	%	Dez / 2022	%	Dez / 2021	%
10 Maiores Devedores	398.934	3,74%	473.870	4,95	425.297	3,88%	511.337	5,14
50 Maiores Devedores	830.712	7,79%	954.478	9,96	889.353	8,10%	1.065.593	10,71
100 Maiores Devedores	939.004	8,81%	1.105.144	11,54	1.009.796	9,20%	1.227.925	12,35

8.2. Rendas de operações de crédito e cessão de crédito

	MB – Múltiplo				MB – Consolidado			
	Dez / 2022	%	Dez / 2021	%	Dez / 2022	%	Dez / 2021	%
Rendas de empréstimos e títulos descontados	3.099.822	2,97%	2.097.752	2,42%	3.162.265	2,87%	2.147.967	2,42%
Renda de Cessão de Crédito	95.603	0,09%	146.235	0,17%	95.603	0,09%	146.235	0,17%
Rendas de financiamentos	3.755	0,00%	3.389	0,00%	5.304	0,05%	4.253	0,05%
Rendas de financiamentos rurais	2.318	0,00%						

Demonstrações Financeiras 2022



5/7

BANCO MERCANTIL DO BRASIL S.A. - SEDE BELO HORIZONTE / MG - COMPANHIA ABERTA - CNPJ: 17.184.037/0001-10

NOTAS EXPLICATIVAS ÀS DEMONSTRAÇÕES FINANCEIRAS EM 31 DE DEZEMBRO DE 2022 E DE 2021

12. PROPRIEDADES PARA INVESTIMENTO

Movimentação das propriedades para investimento, líquidas da depreciação:

MB – Consolidado	Terrenos		Edificações		Total
	Dez / 2022	Dez / 2021	Dez / 2022	Dez / 2021	
Subtotal em 31/12/2021	3.000		342		3.342
(-) Baixa	(13)		(14)		(27)
Subtotal em 31/12/2022	2.987		328		3.315
(-) Depreciação em 31/12/2021	-		(213)		(213)
(-) Depreciação no período	-		(200)		(200)
(-) Baixa	-		195		195
(-) Subtotal em 31/12/2022			(218)		(218)
Saldo Líquido em 31/12/2022	2.987		110		3.097

O valor justo dos bens monta a R\$ 50.378 e se baseia em laudos de avaliação emitido por avaliador independente.

13. IMOBILIZADO

Movimentação dos bens do imobilizado, líquidas da depreciação:

MB – Múltiplo	Equipamentos de processamento de dados		Imóveis e Benefetorias em imóveis de terceiros		Móveis e equipamentos		Outros		Total
	Dez / 2022	Dez / 2021	Dez / 2022	Dez / 2021	Dez / 2022	Dez / 2021	Dez / 2022	Dez / 2021	
Imobilizado em 31/12/2021	157.738		109.037		76.625		4.477		347.877
Adições	5.074		4.649		2.285		13.891		25.899
Entradas por transferências	8.664		233		86		-		8.983
(-) Saída por transferências	-		(233)		-		(8.750)		(8.983)
(-) Baixa	(2.769)		(27.762)		(1.086)		(37)		(31.654)
Subtotal em 31/12/2022	168.707		85.924		77.910		9.581		342.122
(-) Depreciação em 31/12/2021	(91.491)		(56.053)		(49.139)		(37)		(196.720)
(-) Depreciação no período	(22.374)		(10.340)		(5.723)		-		(38.437)
Baixa	2.722		27.475		979		37		31.213
(-) Subtotal em 31/12/2022	(111.143)		(38.918)		(53.883)		(9)		(203.944)
Saldo Líquido em 31/12/2022	57.564		47.006		24.027		9.581		138.178

MB – Consolidado	Equipamentos de processamento de dados		Imóveis e Benefetorias em imóveis de terceiros		Móveis e equipamentos		Outros		Total
	Dez / 2022	Dez / 2021	Dez / 2022	Dez / 2021	Dez / 2022	Dez / 2021	Dez / 2022	Dez / 2021	
Saldo em 31/12/2021	158.328		118.290		79.050		5.413		361.881
Adições	5.112		5.387		2.486		14.105		27.090
Entradas por transferências	8.664		233		86		-		8.983
(-) Saída por transferências	-		(233)		-		(8.750)		(8.983)
(-) Baixa	(2.875)		(27.839)		(1.168)		(37)		(31.919)
Subtotal em 31/12/2022	169.229		95.838		80.454		10.731		356.252
(-) Depreciação em 31/12/2021	(91.673)		(57.140)		(49.334)		(43)		(198.190)
(-) Depreciação no período	(22.487)		(11.558)		(5.984)		(13)		(40.042)
Baixa	2.827		27.517		1.021		37		31.402
(-) Subtotal em 31/12/2022	(111.333)		(41.181)		(54.297)		(19)		(206.830)
Saldo Líquido em 31/12/2022	57.896		54.657		26.157		10.712		149.422

O saldo do imobilizado contempla reservas de reavaliação que será mantido até a sua efetiva realização, no montante de R\$ 100 (R\$ 108 em dezembro de 2021).

14. INTANGÍVEL

Movimentação dos itens do intangível, no individual e consolidado, líquido da amortização:

Descrição	Sistemas de Processamento de dados		Sistemas de Segurança		Sistemas de Comunicação		Licenças e Direitos de uso		Total
	Dez / 2022	Dez / 2021	Dez / 2022	Dez / 2021	Dez / 2022	Dez / 2021	Dez / 2022	Dez / 2021	
Saldo em 31/12/2021	166.490		16.380		7		13.252		196.129
Adições	33.112		400		-		14.533		48.045
(-) Baixas	(3.169)		(5.950)		-		(500)		(9.619)
Subtotal em 31/12/2022	196.433		10.830		7		27.285		234.555
(-) Amortização em 31/12/2021	(101.336)		(10.510)		-		(2.563)		(114.409)
(-) Amortização no período	(20.106)		(2.247)		(2)		(6.616)		(28.971)
Baixas	5.918		-		-		500		9.562
(-) Subtotal em 31/12/2022	(118.298)		(6.839)		(2)		(8.679)		(133.818)
Saldo Líquido em 31/12/2022	78.135		3.991		5		18.606		100.737

15. DEPÓSITOS E DEMAIS INSTRUMENTOS FINANCEIROS

15.1. Depósitos

MB – Múltiplo	Vencimento						Dez / 2022	Dez / 2021
	Indeterminado	Até 30 dias	De 31 a 90 dias	De 91 a 180 dias	De 181 a 360 dias	Acima de 360 dias		
A Vista	551.671	-	-	-	-	-	551.671	484.431
Poupança	196.467	-	-	-	-	-	196.467	226.084
Interfinanceiros	-	-	30.224	-	118.212	-	148.436	245.504
A Prazo	694	189.179	561.732	918.761	1.057.607	7.418.800	10.146.773	8.421.856
Total	748.832	189.179	591.956	918.761	1.175.819	7.418.800	11.043.347	9.377.875

MB – Consolidado	Vencimento						Dez / 2022	Dez / 2021
	Indeterminado	Até 30 dias	De 31 a 90 dias	De 91 a 180 dias	De 181 a 360 dias	Acima de 360 dias		
À Vista	542.847	-	-	-	-	-	542.847	480.750
Poupança	196.467	-	-	-	-	-	196.467	226.084
Interfinanceiros	-	-	30.224	-	118.212	-	148.436	235.048
A Prazo	695	189.179	561.732	926.696	1.057.249	7.211.041	9.946.592	8.285.956
Outros	7.470	-	-	-	-	-	7.470	3.176
Total	747.479	189.179	591.956	926.696	1.175.461	7.211.041	10.841.812	9.231.014

15.2. Recursos de Aceites e Emissão de Títulos

Recursos de letras do agronegócio, imobiliárias, de crédito e similares

MB – Múltiplo	Vencimento						Dez / 2022	Dez / 2021
	Até 30 dias	De 31 a 90 dias	De 91 a 180 dias	De 181 a 360 dias	Acima de 360 dias			
LCA	3.484	14.918	7.036	17.279	-	-	42.717	66.573
Letras Financeiras	-	-	-	-	66.394	66.394	-	3.431
Total	3.484	14.918	7.036	17.279	66.394	109.111	42.717	70.004

MB – Consolidado	Vencimento						Dez / 2022	Dez / 2021
	Até 30 dias	De 31 a 90 dias	De 91 a 180 dias	De 181 a 360 dias	Acima de 360 dias			
LCA	3.484	15.247	10.959	17.279	-	-	46.969	75.854
LCI	-	3.014	4.133	-	-	-	7.147	12.744
Letras Financeiras	-	-	-	-	66.394	66.394	-	3.431
Total	3.484	18.261	15.092	17.279	66.394	120.510	64.116	92.029

15.3. Instrumentos de dívida elegíveis a capital

Papel	Ano		Valor da operação	Dez / 2022	Dez / 2021	
	Emissão	Vencimento				
Letra Financeira Subordinada - Nível II ^(b)	2016	2023	88.388	92.756	91.027	
	2017	2024	115.612	129.738	123.997	
	2017	2025	600	647	622	
	2018	2025	68.373	81.312	75.208	
	2019	2026	57.075	63.077	59.835	
	2020	2027	27.045	28.793	28.208	
	2021	2028	9.252	10.063	9.455	
	2022	2029	153.120	161.658	-	
	2022	2030	500	500	-	
	2018	Perpétua	4.300	4.334	4.322	
	Letra Financeira Subordinada – Capital Complementar ^(b)	2019	Perpétua	25.650	26.923	26.306
		2020	Perpétua	15.000	16.098	16.303
		2022	Perpétua	5.900	6.039	-
	Total Geral			621.938	435.283	
Circulante			105.739	8.484		
Não Circulante			516.199	426.799		

^(a) Letra Financeira Subordinada - Nível II - emissão indexada entre 100% a 140% da taxa CDI.^(b) Letra Financeira Subordinada - Capital Complementar - emissão indexada entre 135% a 150% da taxa CDI.

O total da Letra Financeira Subordinada - Nível II monta em R\$ 568.543 (R\$ 388.352 em dezembro de 2021) dos quais R\$ 283.918 (R\$ 195.333 em dezembro de 2021) estão sendo utilizados na composição do Patrimônio de Referência Nível II de acordo com o prazo de vencimento.

15.4. Despesas com operações de captação no mercado

Descrição	MB – Múltiplo		MB – Consolidado	
	Dez / 2022	Dez / 2021	Dez / 2022	Dez / 2021
Depósitos	1.013.586	329.281	996.392	325.335
Despesas de LCA, LCI e LF	89.799	26.016	91.693	26.831
Operações compromissadas	12.542	6.668	9.919	4.313
Outras	14.522	12.896	14.624	13.031
Total	1.130.449	374.861	1.112.628	369.510

16. PROVISÕES

a) Provisão para outros passivos

Descrição	MB – Múltiplo		MB – Consolidado	
	Dez / 2022	Dez / 2021	Dez / 2022	Dez / 2021
Provisões para riscos fiscais	59.000	56.601	83.844	88.611
Provisões para processos trabalhistas	108.007	124.319	108.668	124.786
Provisões para processos cíveis	69.665	57.118	77.770	66.731
Outras	211	211	213	211
Total – Não circulante	236.883	238.249	270.495	280.339

As provisões trabalhistas são registradas de acordo com estudos técnicos realizados pelos consultores jurídicos externos e as provisões cíveis são registradas com base em estudos internos cuja metodologia aplicada resulta numa melhor avaliação destas contingências. Em síntese, os referidos estudos apuram os percentuais de perda dos processos encerrados nos últimos dois anos para as ações cíveis e três anos para as ações trabalhistas, que são aplicadas nas causas vigentes. Adicionalmente, nas ações trabalhistas com depósitos judiciais ou em fase de execução provisória, com relevância e com cálculos homologados, provisiona-se o montante integral dos respectivos depósitos e dos valores homologados. Cabe destacar que os processos trabalhistas movidos pelo Sindicato dos Bancários são analisados individualmente, não considerando, portanto, o percentual de perda histórica. As provisões decorrentes de processos trabalhistas e cíveis são consideradas suficientes pela Administração para cobrir perdas prováveis.

No caso das provisões para riscos fiscais (obrigações legais), o Banco possui ações judiciais em andamento, nas quais discute a legalidade e constitucionalidade de alguns tributos. Referidos tributos estão provisionados, não obstante chance de êxito, de acordo com a opinião dos consultores jurídicos externos. A Administração acompanha regularmente o andamento das obrigações legais referentes aos processos fiscais, incluindo os classificados como de risco provável pelos consultores jurídicos externos, em conformidade com o CPC 25. O desfecho dessas ações judiciais poderá resultar em reversão das respectivas provisões para os processos em que o Banco venha obter favorável êxito judicial. Estas provisões são compostas como segue:

Descrição	MB – Múltiplo		MB – Consolidado	
	Dez / 2022	Dez / 2021	Dez / 2022	Dez / 2021
COFINS ^(b)	18.667	9.215	26.793	25.058
CSLL ^(b)	-	-	13.119	12.699
INSS ^(b)	27.909	27.387	29.507	28.914
PIS ^(b)	7.721	7.521	9.467	9.221
ISS ^(b)	4.542	12.327	4.542	12.327
Outros	161	151	416	392
Total – Não circulante	59.000	56.601	83.844	88.611

^(a) Referem-se ao questionamento da majoração da alíquota de 3,00% para 4,00% e da majoração da base de cálculo.^(b) Referem-se, basicamente, ao questionamento da majoração da alíquota de CSLL, instituída pelas Leis nº 8.114/90, LC nº 70/91, Emendas Constitucionais nºs 01/94 e 10/96 e Lei nº 9.316/96. Os valores estão depositados judicialmente.^(c) Referem-se a questionamento judicial da majoração da alíquota do SAT (Decreto nº 6.042/07), majoração do SAT/RAT pelo índice do FAR, majoração da alíquota da contribuição previdenciária de 15% para

Demonstrações Financeiras 2022



6/7

BANCO MERCANTIL DO BRASIL S.A. - SEDE BELO HORIZONTE / MG - COMPANHIA ABERTA - CNPJ: 17.184.037/0001-10

NOTAS EXPLICATIVAS ÀS DEMONSTRAÇÕES FINANCEIRAS EM 31 DE DEZEMBRO DE 2022 E DE 2021

20. TRANSAÇÕES COM PARTES RELACIONADAS

20.1. Transações entre partes relacionadas

São realizadas com os prazos, taxas e condições compatíveis às praticadas no mercado vigente, considerando ausência de risco, e são como segue:

Descrição	Controladas ^(b)	Pessoal Chave ^(b)	Dez/2022	Dez/2021
Ativos	165.374	-	165.374	145.688
Aplicações em DI	54.594	-	54.594	124.987
Outros Ativos	110.780	-	110.780	20.701
- Outros Créditos	717	-	717	663
- Dividendos/JCP a receber	110.063	-	110.063	20.038
(Passivos)	(282.293)	(114.434)	(396.727)	(344.307)
Depósitos	(254.157)	(82.187)	(336.344)	(274.248)
- Poupança	-	(601)	(601)	(914)
- à Vista	(8.824)	(2.278)	(11.102)	(6.703)
- a Prazo	(245.333)	(79.308)	(324.641)	(256.175)
- Interfinanceiros	-	-	-	(10.456)
Captações no mercado aberto	(25.917)	-	(25.917)	(25.742)
Recursos de aceites e emissão de títulos	-	(10.609)	(10.609)	(25.671)
Instrumentos de Dívida Elegíveis a Capital	-	(5.603)	(5.603)	(3.750)
Outros Passivos	(2.219)	(16.035)	(18.254)	(14.896)
- JCP / Dividendos a pagar	(109)	(16.035)	(16.144)	(14.314)
- Outras Obrigações	(2.110)	-	(2.110)	(582)

Descrição	Controladas ^(b)	Pessoal Chave ^(b)	Dez/2022	Dez/2021
Receitas / (Despesas)	(10.372)	(10.409)	(20.781)	2.898
Despesas da Intermediação Financeira	(11.389)	(10.409)	(21.798)	(2.227)
Outras Receitas / (Despesas) Operacionais	1.017	-	1.017	5.125
- Receitas de Prestação de Serviços	8.847	-	8.847	5.796
- Outras Despesas Administrativas	(7.830)	-	(7.830)	(671)

^(b) Empresas relacionadas na nota nº 2.2.

^(b) Controladores - Pessoal chave da administração.

20.2. Remuneração dos administradores e benefícios pós-emprego

O Banco dispõe de um Plano de Remuneração específico para os administradores que contempla diretrizes para o pagamento da remuneração fixa e variável alinhadas à política de gestão de riscos da Instituição e às melhores práticas de mercado, em conformidade com a Resolução CMN nº 3.921/10. Anualmente, na Assembleia Geral Ordinária é fixado o montante global da remuneração fixa dos membros do Conselho de Administração e da Diretoria do Banco, conforme previsto no Estatuto Social. O direito à Remuneração Variável está condicionado ao atingimento dos objetivos estratégicos da Instituição, às metas individuais e de áreas de atuação dos administradores.

A remuneração dos administradores do Banco foi aprovada em Assembleia Geral Ordinária datada de 19/04/2022, que estabeleceu o limite para o exercício social em R\$ 27.095.

A remuneração fixa dos administradores é composta, basicamente, de honorários do Conselho de Administração, do Conselho Fiscal e da Diretoria (vide nota nº 19.2). A remuneração variável refere-se à participação nos lucros aos administradores e corresponde a R\$ 4.390 (R\$ 1.748 em dezembro de 2021) e no consolidado no valor de R\$ 7.569 (R\$ 5.212 em dezembro de 2021).

Até 31 de dezembro de 2022, não ocorreu qualquer deliberação quanto a benefícios pós-emprego.

• Benefícios de curto e longo prazo a administradores e remuneração baseada em ações

Até 31 de dezembro de 2022, não ocorreu qualquer deliberação quanto a benefícios de longo prazo e remuneração baseada em ações, nos termos da Resolução CMN nº 3.989/11, para os administradores.

• Benefícios de rescisão do contrato de trabalho

A extinção da relação de trabalho não dá direito a qualquer compensação financeira.

20.3. Outras informações

Os empréstimos ou adiantamentos a quaisquer subsidiárias, membros do Conselho de Administração, da Diretoria, bem como a seus respectivos cônjuges, companheiros, parentes até 2º grau e demais pessoas, se houver, serão realizados em conformidade com a Resolução CMN nº 4.693/18.

21. BENEFÍCIOS A EMPREGADOS

O Banco, juntamente com outras empresas controladas, é Patrocinador da CAVA – Caixa de Assistência “Vicente de Araújo” do Grupo Mercantil do Brasil, entidade fechada de previdência complementar sem fins lucrativos, constituída em 3 de maio de 1958. Tem por finalidade a concessão de benefícios complementares ou assemelhados aos da previdência social aos associados admitidos até 25 de junho de 1980 (plano de benefício definido para massa fechada) e a prestação de serviços de caráter social aos participantes e seus beneficiários. As Patrocinadoras respondem por contribuições em percentual não inferior a 30,00% do custo total do plano de benefícios e serviços. Os benefícios complementares concedidos aos participantes do plano são: Auxílio-Aposentadoria; Auxílio Natalidade; Auxílio Educacional; Auxílio-Doença; Auxílio-Funeral e Pecúlio por morte.

Em 31 de dezembro de 2022, o grupo patrocinador mantinha 18 (19 em dezembro de 2021) participantes ativos com direito a suplementação de aposentadoria e 497 (509 em dezembro de 2021) participantes assistidos em benefício de aposentadoria.

As contribuições no exercício corresponderam a R\$ 2.132 (R\$ 1.691 em dezembro de 2021); MB Consolidado R\$ 2.138 (R\$ 1.696 em dezembro de 2021).

Como premissas atuariais adotadas para a avaliação do Plano tem-se:

1. Média Ponderada das premissas para determinar a obrigação de benefício definido

• Taxa nominal de desconto: 12,62%

• Taxa real de desconto: 6,32%

• Taxa nominal de crescimento salarial: 2,00%

• Taxa de inflação estimada no longo prazo: 5,92%

• Taxa nominal de reajuste de benefícios: 5,92%

II. Média ponderada de premissas para determinar o custo / (receita) do benefício definido

• Taxa nominal de desconto: 15,53%

• Taxa real de desconto: 4,98%

• Taxa nominal de crescimento salarial: 2,00%

• Taxa de inflação estimada no longo prazo: 10,05%

• Taxa nominal de reajuste de benefícios: 10,05%

• Tábua de mortalidade geral: AT-2000 Suavizada em 10%

Os resultados atuariais são divulgados de acordo com o parecer do Atuarial Independente, de dezembro de 2022, elaborado com base nas demonstrações financeiras de novembro de 2022, na Deliberação CVM nº 4.955/21 e no Convênio de Adesão firmado entre as Patrocinadoras e a CAVA, o Banco Mercantil do Brasil S.A., Patrocinador-Lider. Em 29 de dezembro de 2021, o Banco quitou saldo remanescente de déficit atuarial dos exercícios de 2016, 2017 e 2018, no valor de R\$ 7.629, em conformidade com as normas em vigor que regem o assunto.

O quadro a seguir apresenta o valor líquido de ativo x passivo e representa o superávit do plano de benefício definido.

Descrição	Dez / 2022	Dez / 2021
Obrigação de benefício definido	(41.205)	(43.139)
Valor justo do ativo do plano	51.670	44.794
Superávit Líquido	10.465	1.655

Os ganhos e perdas atuariais decorrente das remensurações do valor líquido de ativos/passivos de benefício definido são reconhecidos na conta Ajustes de Avaliação Patrimonial no Patrimônio Líquido nos termos da Resolução CMN nº 4.877/2000, cujo saldo do ativo atuarial monta em R\$ 10.465 (R\$ 3.020 em 31 de dezembro de 2021) líquidos dos efeitos tributários, já considerada a quitação, em 29 de dezembro de 2021, de saldo de déficit atuarial dos exercícios de 2016, 2017 e 2018, no valor de R\$ 7.629.

Reconciliação do valor justo dos ativos do plano		44.794
Juros sobre o valor justo do ativo		6.956
Benefício pago pelo plano		4.306
Redimensionamento do valor justo dos ativos do plano		(4.386)
Saldo em 31/12/2022		51.670

Reconciliação da obrigação de benefício definido		(43.139)
Custo dos juros		(6.700)
Benefícios pagos líquidos de contribuições de assistidos		(4.306)
Redimensionamento da obrigação		12.940
Efeito da alteração de premissas financeiras		23.813
Efeito da experiência do plano		(10.873)
Saldo em 31/12/2022		(41.205)

Análise de Sensibilidade para cada premissa atuarial significativa:

Taxa real de desconto	43,799
1. Taxa real de desconto -1,0%	5,324%
2. Taxa real de desconto +1,0%	38,887
Premissa da análise	7,324%
Tábua Geral de Mortalidade	43,748
1. Tábua de mortalidade suavizada em 15,0%	25,62
Expectativa de sobrevivência aos 60 anos	39,015
2. Tábua de mortalidade agravada em 15,0%	22,89
Expectativa de sobrevivência aos 60 anos	

No que tange à exposição a riscos ligados ao Plano de Benefício Definido, os principais riscos que o Banco está exposto são: a) de inflação - a maioria dos benefícios são vinculados a índices de inflação, sendo que um aumento da inflação poderá levar a obrigações mais elevadas; b) de expectativa de vida - o plano proporciona benefícios assemelhados aos da previdência social aos associados admitidos até 25 de junho de 1980 (plano de benefício definido para massa fechada). Assim, um eventual aumento da expectativa de vida dos beneficiários do plano poderá levar a um aumento dos passivos do plano e c) de volatilidade dos ativos do plano - poderá haver um déficit atuarial, caso haja um descaimento no rendimento real dos investimentos do plano e o rendimento esperado, tendo em vista que o passivo atuarial é calculado com base em taxa de desconto definida com base no rendimento de títulos públicos.

Em reunião do conselho de administração, realizada em 27 de julho de 2022, foi deliberado a retirada do patrocínio do Plano de Benefícios Previdenciários CAVA.

O processo de retirada de patrocínio total do plano encontra-se em análise pela Superintendência Nacional de Previdência Complementar – PREVIC.

22. GERENCIAMENTO DE CAPITAL E LIMITES OPERACIONAIS

O Mercantil do Brasil dispõe de Estrutura de Gerenciamento de Capital, em conformidade com a Resolução CMN nº 4.557/17, que compreende o processo contínuo de monitoramento e controle do capital mantido pela instituição, a avaliação da necessidade de capital para fazer face aos riscos a que está sujeita e o planejamento de metas e de necessidade de capital, considerando os objetivos estratégicos.

A Estrutura de Gerenciamento de Capital Mercantil do Brasil abrange todas as Instituições do Conglomerado Prudencial, conforme o Plano Contábil das Instituições do Sistema Financeiro Nacional (COSIF), considerando também os possíveis impactos oriundos dos riscos associados às demais empresas integrantes do consolidado econômico-financeiro. Esta estrutura é compatível com a natureza das suas operações, a complexidade dos produtos e serviços oferecidos e a dimensão de sua exposição a riscos. É constituída em uma unidade única, centralizada na Gerência de Gestão da Estratégia e Orçamento e subordinada ao Comitê Diretivo do Mercantil do Brasil.

Com o objetivo de garantir a efetividade do Gerenciamento de Capital, a organização estrutural contempla, ainda, uma atuação compartilhada de responsabilidades e controles, em que todos os envolvidos devem acompanhar a conformidade de seus processos, estabelecendo e praticando controles internos e planos de ação que minimizem os riscos e corrigiam as deficiências.

A gestão do capital possibilita à Instituição uma avaliação consistente do Capital necessário para suportar o crescimento projetado, além da adoção de uma postura prospectiva, antecipando a necessidade de Capital decorrente de possíveis mudanças nas condições de mercado.

Dentro deste contexto, o Mercantil do Brasil tem como objetivo otimizar o capital alocado nos segmentos de negócios, com foco na utilização eficiente deste capital e sua rentabilização, atendendo aos requerimentos mínimos de capital regulamentar exigidos.

As regras de mensuração do capital regulamentar, conhecido como Basileia III, contemplam em sua metodologia a mensuração, a análise e administração do PR, do risco RWA (ativos ponderados pelo risco) que consiste da soma do RWAcpad (risco de crédito), do RWAmpad - RWAmitm (risco de mercado) e RWAopad (risco operacional).

Complementarmente, em conformidade com a Resolução CMN nº 4.958/21, ficou estabelecida a exigência mínima de 8,0% de Patrimônio de Referência em relação aos ativos ponderados pelo risco e de um adicional de capital principal de 2% no período de outubro de 2021 a março de 2022 e de 2,5% a partir de abril 2022. Estabeleceu-se, também, requerimentos mínimos de Capital Nível I de 6,0% e Capital Principal de 4,5%.

O quadro abaixo demonstra a apuração consolidada do índice de Basileia III:

Descrição	Dez / 2022	Dez / 2021
Patrimônio de Referência - PR	1.359.500	1.064.835
Patrimônio de Referência Nível I	1.074.578	868.274
Capital Principal - CP	1.020.431	820.423
Capital Complementar - CC	54.147	47.851
Patrimônio de Referência Nível II	284.922	196.561
Ativos Ponderados por Risco (RWA)	8.938.361	7.698.797
Risco de Crédito por Abordagem Padronizada - RWA _{cpad}	7.822.444	6.621.652
Risco de Mercado - RWA _{mpad}	5.660	3.017
Risco Operacional por Abordagem Padronizada - RWA _{opad}	1.110.257	1.074.128
Índice de Basileia	15,21	13,83
Capital de Nível I	12,02	11,28
Capital Principal	11,42	10,66

Os recursos aplicados no ativo permanente, apurados de forma consolidada, estão limitados a 50,00% do valor do patrimônio líquido ajustado na forma da regulamentação em vigor. O Banco optou pela apuração dos índices de imobilização e de risco consolidados, abrangendo todas as instituições financeiras do conglomerado, posicionando o índice de imobilização em 22,25% (31,44% em dezembro de 2021).

22.1. Razão de Alavancagem

Em atendimento à Circular Bacen nº 3.748/15, o Banco apura a Razão de Alavancagem (RA) da estrutura patrimonial. Trata-se da relação entre o Nível I de Patrimônio de Referência, de que trata a Resolução CMN nº 4.955/21 e normas complementares, e a Exposição Total apurada na forma do artigo 2º da Circular Bacen nº 3.748/15. Maiores detalhes sobre a Política de Gerenciamento de Capital e razão de alavancagem (RA) de sua estrutura patrimonial, tanto sob o aspecto quantitativo quanto qualitativo, estão disponíveis no site do Banco (www.mercantildobrasil.com.br), na área de Relações com Investidores (RI).

23. GESTÃO DOS RISCOS DE CRÉDITO, DE LIQUIDEZ, DE MERCADO, OPERACIONAL E SOCIOAMBIENTAL

A atividade de gerenciamento dos riscos e gestão do capital é parte integrante e fundamental nas atividades do Mercantil do Brasil, visando obter a melhor relação risco/retorno compatível com o apetite ao risco do conglomerado prudencial. O gerenciamento de riscos é realizado de forma integrada, possibilitando a identificação, a mensuração, a avaliação, o monitoramento, o reporte, o controle e a mitigação dos efeitos adversos resultantes das interações entre os riscos, objetivando tomadas de decisões mais assertivas e a otimização do uso do capital.

Dentro desse contexto, a Instituição gerencia seus riscos de forma contínua, norteado pelas diretrizes do Conselho de Administração e do Corpo Diretivo expressas nas políticas e estratégias institucionais e contando com o apoio de diferentes níveis hierárquicos, dentre eles, o Comitê de Riscos. A gestão dos riscos financeiros e capital é centralizada e subordinada à Diretoria de Riscos e Compliance, englobando não apenas os dados do banco múltiplo, mas também das demais empresas que compõem o conglomerado prudencial, resultando em maior agilidade e assertividade na tomada de decisões.

O Banco dispõe de um Plano de Remuneração específico para os administradores que contempla diretrizes para o pagamento da remuneração fixa e variável alinhadas à política de gestão de riscos da Instituição e às melhores práticas de mercado, em conformidade com a Resolução CMN nº 3.921/10. Anualmente, na Assembleia Geral Ordinária é fixado o montante global da remuneração fixa dos membros do Conselho de Administração e da Diretoria do Banco, conforme previsto no Estatuto Social. O direito à Remuneração Variável está condicionado ao atingimento dos objetivos estratégicos da Instituição, às metas individuais e de áreas de atuação dos administradores.

A remuneração dos administradores do Banco foi aprovada em Assembleia Geral Ordinária datada de 19/04/2022, que estabeleceu o limite para o exercício social em R\$ 27.095.

A remuneração fixa dos administradores é composta, basicamente, de honorários do Conselho de Administração, do Conselho Fiscal e da Diretoria (vide nota nº 19.2). A remuneração variável refere-se à participação nos lucros aos administradores e corresponde a R\$ 4.390 (R\$ 1.748 em dezembro de 2021) e no consolidado no valor de R\$ 7.569 (R\$ 5.212 em dezembro de 2021).

Até 31 de dezembro de 2022, não ocorreu qualquer deliberação quanto a benefícios pós-emprego.

• Benefícios de curto e longo prazo a administradores e remuneração baseada em ações

Até 31 de dezembro de 2022, não ocorreu qualquer deliberação quanto a benefícios de longo prazo e remuneração baseada em ações, nos termos da Resolução CMN nº 3.989/11, para os administradores.

• Benefícios de rescisão do contrato de trabalho

A extinção da relação de trabalho não dá direito a qualquer compensação financeira.

20.3. Outras informações

Os empréstimos ou adiantamentos a quaisquer subsidiárias, membros do Conselho de Administração, da Diretoria, bem como a seus respectivos cônjuges, companheiros, parentes até 2º grau e demais pessoas, se houver, serão realizados em conformidade com a Resolução CMN nº 4.693/18.

21. BENEFÍCIOS A EMPREGADOS

O Banco, juntamente com outras empresas controladas, é Patrocinador da CAVA – Caixa de Assistência “Vicente de Araújo” do Grupo Mercantil do Brasil, entidade fechada de previdência complementar sem fins lucrativos, constituída em 3 de maio de 1958. Tem por finalidade a concessão de benefícios complementares ou assemelhados aos da previdência social aos associados admitidos até 25 de junho de 1980 (plano de benefício definido para massa fechada) e a prestação de serviços de caráter social aos participantes e seus beneficiários. As Patrocinadoras respondem por contribuições em percentual não inferior a 30,00% do custo total do plano de benefícios e serviços. Os benefícios complementares concedidos aos participantes do plano são: Auxílio-Aposentadoria; Auxílio Natalidade; Auxílio Educacional; Auxílio-Doença; Auxílio-Funeral e Pecúlio por morte.

Em 31 de dezembro de 2022, o grupo patrocinador mantinha 18 (19 em dezembro de 2021) participantes ativos com direito a suplementação de aposentadoria e 497 (509 em dezembro de 2021) participantes assistidos em benefício de aposentadoria.

As contribuições no exercício corresponderam a R\$ 2.132 (R\$ 1.691 em dezembro de 2021); MB Consolidado R\$ 2.138 (R\$ 1.696 em dezembro de 2021).

Como premissas atuariais adotadas para a avaliação do Plano tem-se:

1. Média Ponderada das premissas para determinar a obrigação de benefício definido

• Taxa nominal de desconto: 12,62%

• Taxa real de desconto: 6,32%

• Taxa nominal de crescimento salarial: 2,00%

• Taxa de inflação estimada no longo prazo: 5,92%

• Taxa nominal de reajuste de benefícios: 5,92%

II. Média ponderada de premissas para determinar o custo / (receita) do benefício definido

• Taxa nominal de desconto: 15,53%

• Taxa real de desconto: 4,98%

• Taxa nominal de crescimento salarial: 2,00%

• Taxa de inflação estimada no longo prazo: 10,05%

• Taxa nominal de reajuste de benefícios: 10,05%

• Tábua de mortalidade geral: AT-2000 Suavizada em 10%

Os resultados atuariais são divulgados de acordo com o parecer do Atuarial Independente, de dezembro de 2022, elaborado com base nas demonstrações financeiras de novembro de 2022, na Deliberação CVM nº 4.955/21 e no Convênio de Adesão firmado entre as Patrocinadoras e a CAVA, o Banco Mercantil do Brasil S.A., Patrocinador-Lider. Em 29 de dezembro de 2021, o Banco quitou saldo remanescente de déficit atuarial dos exercícios de 2016, 2017 e 2018, no valor de R\$ 7.629, em conformidade com as normas em vigor que regem o assunto.

O quadro a seguir apresenta o valor líquido de ativo x passivo e representa o superávit do plano de benefício definido.

Descrição	Dez / 2022	Dez / 2021
Obrigação de benefício definido	(41.205)	(43.139)
Valor justo do ativo do plano	51.670	44.794
Superávit Líquido	10.465	1.655

Os ganhos e perdas atuariais decorrente das remensurações do valor líquido de ativos/passivos de benefício definido são reconhecidos na conta Ajustes de Avaliação Patrimonial no Patrimônio Líquido nos termos da Resolução CMN nº 4.877/2000, cujo saldo do ativo atuarial monta em R\$ 10.465 (R\$ 3.020 em 31 de dezembro de 2021) líquidos dos efeitos tributários, já considerada a quitação, em 29 de dezembro de 2021, de saldo de déficit atuarial dos exercícios de 2016, 2017 e 2018, no valor de R\$ 7.629.

Reconciliação do valor justo dos ativos do plano		44.794
Juros sobre o valor justo do ativo		6.956
Benefício pago pelo plano		4.306
Redimensionamento do valor justo dos ativos do plano		(4.386)
Saldo em 31/12/2022		51.670

Reconciliação da obrigação de benefício definido		(43.139)
Custo dos juros		(6.700)
Benefícios pagos líquidos de contribuições de assistidos		(4.306)
Redimensionamento da obrigação		12.940
Efeito da alteração de premissas financeiras		23.813
Efeito da experiência do plano		(10.873)
Saldo em 31/12/2022		(41.205)

Análise de Sensibilidade para cada premissa atuarial significativa:



Demonstrações Financeiras 2022



7/7

BANCO MERCANTIL DO BRASIL S.A. - SEDE BELO HORIZONTE / MG - COMPANHIA ABERTA - CNPJ: 17.184.037/0001-10

NOTAS EXPLICATIVAS ÀS DEMONSTRAÇÕES FINANCEIRAS EM 31 DE DEZEMBRO DE 2022 E DE 2021

24. OUTRAS INFORMAÇÕES

- a) Aívalis e fianças – o saldo de aívalis e fianças prestados pelo Banco e suas controladas, no individual e consolidado, monta em R\$ 74.339 (R\$ 89.048 em dezembro de 2021).
- b) Fundos de investimento – a Administração de fundos de investimento é realizada por intermédio da controlada Mercantil do Brasil Corretora S.A. O somatório dos patrimônios líquidos dos fundos constituídos por recursos próprios e de terceiros montam em R\$ 346.136 (R\$ 380.475 em dezembro de 2021).
- c) Seguros contratados – o Banco e suas controladas possuem seguros em montantes considerados adequados pela Administração para a cobertura de eventuais perdas com sinistros.
- d) Acordo de compensação e liquidação de obrigações – o Banco possui acordo de compensação e liquidação de obrigações no âmbito do Sistema Financeiro Nacional, de conformidade com a Resolução CMN nº 3.263/05, resultando em maior garantia de liquidação de seus haveres para com instituições financeiras com as quais possui essa modalidade de acordo.
- e) Plano de Implementação da Resolução CMN nº 4.966
- A Resolução CMN nº 4.966/2021 introduziu nova regulamentação contábil para os Instrumentos Financeiros alinhada às normas internacionais de contabilidade da IFRS 9, a vigorar a partir de 01/01/2025, que trata principalmente dos ativos e passivos financeiros e resultará em importantes modificações no COSIF.
- Dada a relevância das mudanças, a norma determinou às instituições financeiras elaborar e manter à disposição do Banco Central do Brasil um Plano de Implementação contemplando diagnóstico inicial dos principais impactos nos instrumentos financeiros e cronograma de implementação.
- Nesse contexto, o Banco e instituições financeiras controladas empreenderam seus melhores esforços mediante análise e debate da Resolução CMN nº 4.966/2021 com as principais áreas impactadas pela norma e formularam Plano de Implementação e enviaram ao Bacen em junho de 2022.
- Assim, as principais linhas de frente estabelecidas no Plano de Implementação da Resolução CMN nº 4.966 são:
- Adaptação do Modelo de Negócios existentes para contemplar a nova classificação e mensuração dos ativos financeiros e implementação do Teste de SPPI.
 - Alteração do modelo de provisão para perdas esperadas associadas ao risco de crédito dos instrumentos financeiros abrangendo: a) ativos financeiros; b) garantias financeiras prestadas; e, c) compromissos de crédito e créditos a liberar que atendam aos requisitos da norma.
 - Alocação dos instrumentos financeiros em três estágios com fundamento na avaliação do nível de risco, considerando a probabilidade de aumento significativo de risco do instrumento financeiro caracterizar-se como ativo financeiro com problema de recuperação de crédito.
 - Alterar os procedimentos contábeis notadamente: (i) a Classificação das Operações de Créditos e Outros Créditos dado o que foi estabelecido pelo Modelo de Negócios; (ii) Apropriação de juros incorridos nas operações de crédito em atraso considerando expectativa de realização; (iii) Baixa dos ativos para prejuízo conforme novas

- disposições da norma; e (iv) Diferimento das receitas e/ou despesas de origem de Operações de Crédito, pelo prazo de respectivas operações, conforme metodologia de apuração da taxa de juros definida.
- Análise prospectiva do atendimento aos requisitos de efetividade de *hedge* e das fontes de inefetividade do *hedge*.
 - Adaptação dos Rotativos e Sistema Contábeis considerando dentro deste contexto as mudanças anteriormente elencadas, bem como reestruturação do COSIF em andamento, para atender a norma.
- O Banco e instituições financeiras controladas estão trabalhando para a tempestiva implementação da norma no prazo regulamentar.
- f) A Resolução CMN nº 4.818/20 estabelece que as instituições financeiras registradas como companhia aberta ou que sejam líderes de conglomerado prudencial enquadrado no Segmento 1 (S1), no Segmento 2 (S2) ou no Segmento 3 (S3), conforme regulamentação específica, devem elaborar demonstrações financeiras anuais consolidadas adotando o padrão contábil internacional de acordo com os pronunciamentos emitidos pelo *International Accounting Standards Board* (IASB), traduzidos para a língua portuguesa por entidade brasileira credenciada pela *International Financial Reporting Standards Foundation* (IFRS Foundation). Com base na Resolução CMN nº 4.818/20, a partir de janeiro de 2022, todas as instituições, devem adotar o IFRS na elaboração de todas as suas demonstrações financeiras consolidadas, inclusive aquelas impostas por disposição legal ou regulamentar, independentemente de sua periodicidade, anual ou intermediária.
- O Banco Mercantil do Brasil S.A. divulga suas demonstrações financeiras consolidadas anuais em IFRS referentes à 31 de dezembro de 2022 e 2021 simultaneamente à estas informações no site (www.mercantildobrasil.com.br), na área de Relações com Investidores (RI), na Central de Balanços do Banco Central do Brasil e na CVM, conforme permitido pelo do disposto no artigo 77 da Resolução CMN nº 4.966/21.
- g) O Plenário do Supremo Tribunal Federal (STF), em julgamento de 08/02/23, considerou que uma decisão definitiva, a chamada “coisa julgada”, sobre tributos recolhidos de forma contumada, perde seus efeitos caso a Corte se pronuncie em sentido contrário. O julgamento do STF refere-se especificamente a alguns casos de CSLL que tiveram julgamento favorável à tese, inter partes, antes de 2007. Contudo o Supremo julgou que a exceção seria constitucional em 2007 e tal julgamento teve efeito “erga omnes”.
- Sobre o assunto, o Banco informa que não tem qualquer decisão desse tipo (inter partes) que lhe beneficie até os dias atuais de algum tributo que lhe fora julgado favoravelmente. Assim, não há qualquer efeito que deva ser divulgado nas demonstrações financeiras do Banco ou Consolidado em virtude do julgamento realizado pelo STF.
- Outras informações poderão ser obtidas no site da Instituição (www.mercantildobrasil.com.br), no site da CVM (www.cvm.gov.br) e no site da B3 S.A. - Brasil, Bolsa, Balcão (www.b3.com.br/b3pt).

CONSELHO DE ADMINISTRAÇÃO
Marco Antônio Andrade de Araújo - Presidente
Maurício de Faria Araújo - Vice-Presidente
José Ribeiro Vianna Neto - Secretário
André Luiz Figueiredo Brasil
Clarissa Nogueira de Araújo
Daniel Henrique Alves da Silva
Gustavo Henrique Diniz de Araújo
Leonardo Ferreira Antunes
Luiz Henrique Andrade de Araújo

DIRETORIA
DIRETOR PRESIDENTE Luiz Henrique Andrade de Araújo
VICE-PRESIDENTE EXECUTIVO Gustavo Henrique Diniz de Araújo
DIRETORES VICE-PRESIDENTES Bruno Pinto Simão Felipe Lopes Boff Paulino Ramos Rodrigues

DIRETORIA
DIRETORES EXECUTIVOS Carolina Marinho do Vale Duarte Gregório Moreira Ferreira Uelquesneurian Ribeiro de Almeida

DIRETORES
Anderson Adelson de Oliveira Mariana Machado de Araújo de Souza Lima

CONSELHO FISCAL
Afrânio Eustáquio Ribeiro Euler Luiz de Oliveira Penido Luciano Luiz Barsi Marcos Paixão de Araújo Yehuda Weisberg

COMITÊ DE AUDITORIA
Glaysdon Ferreira Cardoso Lauro Wilson da Silva Leonardo Ferreira Antunes Wagner Rizzo

CONTADOR
Anderson Guedes Inocêncio CRC - MG 077029/O-7

RELATÓRIO RESUMIDO DO COMITÊ DE AUDITORIA

Em linha com as responsabilidades inerentes ao Comitê de Auditoria, os trabalhos desenvolvidos ao longo do exercício de 2022 compreenderam, em suma, reuniões internas e expositivas, análises e discussões com os responsáveis pelas áreas da instituição, foco de atuação deste Comitê.

Durante o ano-calendário de 2022, foram realizadas 41 (quarenta e uma) reuniões do Comitê de Auditoria com as áreas de: Auditoria Interna; Auditores Externos; Controladoria e Finanças; Compliance e PLD; Riscos Operacionais e Controles Internos; Riscos Financeiros; Ouvidoria; Jurídico; e Conduta, além das reuniões do próprio Comitê.

Durante esses trabalhos, verificamos que a visão de processos com foco nos riscos encontra-se disseminada e padronizada, contendo com a participação das auditorias interna e independente, além das áreas de controle. Dentro da nossa dinâmica de análise, os riscos entendidos como prováveis, a partir dessas avaliações, foram refletidos nas demonstrações financeiras.

O Banco adota postura conservadora na avaliação de riscos e dispõe de instrumentos apropriados para sua gestão e mitigação.

A RAS – Declaração de Appetite a Riscos, instrumento de gestão que reflete o apetite a risco da instituição, mostra-se efetiva em seu objetivo de fornecer uma avaliação quantitativa do tema. Desta forma, considera, inclusive, a opinião de especialistas externos e outros profissionais cuja opinião técnica seja julgada relevante.

Nossas análises encontraram um cenário adequado nos processos de administração de riscos.

Consideramos que as atribuições e responsabilidades, assim como os procedimentos relativos à avaliação e monitoramento dos riscos legais, estão definidas e continuam sendo praticadas de acordo com as orientações corporativas. Com base nas informações recebidas das áreas responsáveis, nos trabalhos de auditoria interna e nos relatórios elaborados pelos auditores independentes, concluímos que não foram apontadas falhas no cumprimento da legislação, da regulamentação e das normas internas que possam colocar em risco a continuidade do Banco.

As demonstrações financeiras do exercício social findo em 31 de dezembro de 2022 foram elaboradas em conformidade com as práticas contábeis adotadas no Brasil, aplicáveis às instituições autorizadas a funcionar pelo Banco Central do Brasil. Não temos conhecimento de eventos relativos às empresas controladas pelo Banco que possam afetar a integridade destas informações.

CONCLUSÃO
O Comitê de Auditoria, no exercício de suas atribuições e responsabilidades legais, conforme previsto no seu Regimento Interno, após análise das demonstrações financeiras, acompanhadas das notas explicativas, do relatório da administração e do parecer dos auditores

independentes, emitido sem ressalvas, correspondentes ao período encerrado em 31 de dezembro de 2022, opinou, por unanimidade, que os referidos documentos refletem adequadamente, em todos os aspectos relevantes, as posições patrimonial e financeira do Banco e de suas controladas, e, ponderadas suas responsabilidades e as limitações naturais decorrentes do escopo de sua atuação, recomenda a sua aprovação pelo Conselho de Administração do Banco Mercantil do Brasil S.A..

Belo Horizonte, 03 de março de 2023.

Glaysdon Ferreira Cardoso
Coordenador e Membro Especialista do Comitê de AuditoriaLauro Wilson da Silva
Membro do Comitê de AuditoriaWagner Rizzo
Membro do Comitê de AuditoriaLeonardo Ferreira Antunes
Membro do Comitê de Auditoria e do Conselho de Administração

PARECER DO CONSELHO FISCAL

Os membros efetivos do Conselho Fiscal do Banco Mercantil do Brasil S.A., que esta subscrevem, em cumprimento às disposições legais e estatutárias e de acordo com o previsto no art. 163, inciso VII, da Lei nº 6.404/76, examinaram os resultados referentes às demonstrações financeiras correspondentes ao período encerrado em 31 de dezembro de 2022, inclusive notas explicativas e parecer do auditor independente – PricewaterhouseCoopers Auditores Independentes (“PWC”), sendo estes documentos examinados à luz das práticas contábeis adotadas no Brasil, aplicáveis às instituições autorizadas a funcionar pelo Banco Central do Brasil. Ainda, examinaram o Estudo Técnico de Expectativa de Geração de Lucros Tributáveis Futuros que tem como objetivo demonstrar a realização dos Créditos Tributários, trazidos a valor presente, em conformidade com a Resolução CMN nº 4.842/2020.

Desta forma, com base nos exames efetuados e considerando os resultados apresentados nos aludidos documentos, o Conselho Fiscal da Companhia, de forma unânime, opina que estes refletem adequadamente, em todos os aspectos relevantes, a posição patrimonial e financeira do Banco Mercantil do Brasil S.A. em 31 de dezembro de 2022 e estão em condições de serem apreciados e aprovados pelo Conselho de Administração.

Belo Horizonte, 06 de março de 2023.

CONSELHO FISCAL

Euler Luiz de Oliveira Penido
AFRÂNIO EUSTÁQUIO RIBEIRO
Yehuda Weisberg
Luciano Luiz Barsi
Marcos Paixão de Araújo

RELATÓRIO DO AUDITOR INDEPENDENTE SOBRE AS DEMONSTRAÇÕES FINANCEIRAS INDIVIDUAIS E CONSOLIDADAS

Aos Administradores e Acionistas
Banco Mercantil do Brasil S.A.

Opinião

Examinamos as demonstrações financeiras individuais do Banco Mercantil do Brasil S.A. (“Banco”), que compreendem o balanço patrimonial em 31 de dezembro de 2022 e as respectivas demonstrações do resultado, do resultado abrangente, das mutações do patrimônio líquido e dos fluxos de caixa para o semestre e exercício findos nessa data, assim como as demonstrações financeiras consolidadas do Banco Mercantil do Brasil S.A. e suas controladas (“Consolidado”), que compreendem o balanço patrimonial consolidado em 31 de dezembro de 2022 e as respectivas demonstrações consolidadas do resultado, do resultado abrangente, das mutações do patrimônio líquido e dos fluxos de caixa para o semestre e exercício findos nessa data, bem como as correspondentes notas explicativas, incluindo as políticas contábeis significativas e outras informações elucidativas.

Em nossa opinião, as demonstrações financeiras acima referidas apresentam adequadamente, em todos os aspectos relevantes, a posição patrimonial e financeira do Banco Mercantil do Brasil S.A. e do Banco Mercantil do Brasil S.A. e suas controladas em 31 de dezembro de 2022, o desempenho de suas operações e os seus respectivos fluxos de caixa, bem como o desempenho consolidado de suas operações e os seus fluxos de caixa consolidados para o semestre e exercício findos nessa data, de acordo com as práticas contábeis adotadas no Brasil, aplicáveis às instituições autorizadas a funcionar pelo Banco Central do Brasil (BACEN).

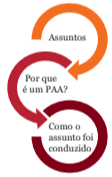
Base para opinião

Nossa auditoria foi conduzida de acordo com as normas brasileiras e internacionais de auditoria. Nossas responsabilidades, em conformidade com tais normas, estão descritas na seção a seguir intitulada “Responsabilidades do auditor pela auditoria das demonstrações financeiras individuais e consolidadas”. Somos independentes em relação ao Banco e suas controladas, de acordo com os princípios éticos relevantes previstos no Código de Ética Profissional do Contador e nas normas profissionais emitidas pelo Conselho Federal de Contabilidade, e cumprimos com as demais responsabilidades éticas conforme essas normas. Acreditamos que a evidência de auditoria obtida é suficiente e apropriada para fundamentar nossa opinião.

Principais Assuntos de Auditoria

Principais Assuntos de Auditoria (PAA) são aqueles que, em nosso julgamento profissional, foram os mais significativos em nossa auditoria do semestre e exercícios correntes. Esses assuntos foram tratados no contexto de nossa auditoria das demonstrações financeiras individuais e consolidadas com um todo e na formação de nossa opinião sobre essas demonstrações financeiras individuais e consolidadas e, portanto, não expressamos uma opinião separada sobre esses assuntos.

Porque é um PAA	Como o assunto foi conduzido em nossa auditoria
<p>Provisão para perdas esperadas associadas ao risco de crédito (Notas 2.4 (d) e 8.3)</p> <p>A apuração do valor da provisão para perdas esperadas associadas ao risco de crédito é uma área que requer julgamento por parte da administração do Banco.</p> <p>A análise de risco de crédito da contraparte e a mensuração do valor da provisão para perdas esperadas associadas ao risco de crédito é um processo que envolve utilização de premissas, de cenários econômicos, de avaliação da situação financeira da contraparte, dos níveis de inadimplência e das garantias das carteiras, bem como o impacto da política de renegociação, dos valores estimados de recuperação e a aplicação das normas legais e regulamentares do Banco Central do Brasil, notadamente a Resolução CMN nº 2682/99.</p> <p>Essa é uma área que permanece como foco de auditoria pois o uso desse julgamento na apuração do valor da provisão para perdas esperadas associadas ao risco de crédito poderia resultar em variações significativas na estimativa dessa provisão.</p>	<p>Como o assunto foi conduzido em nossa auditoria</p> <p>Nossos procedimentos incluíram, entre outros, a atualização do nosso entendimento e testes de controles internos relevantes para a apuração da provisão para perdas esperadas associadas ao risco de crédito.</p> <p>Além disso, executamos testes, em base amostral, sobre: (i) a base de dados; (ii) as premissas adotadas pela administração na mensuração da provisão; (iii) a identificação, aprovação, registro e monitoramento das operações, inclusive as renegociadas; (iv) os processos estabelecidos pelo Banco para atendimento das premissas e normas do Banco Central do Brasil; e (v) o confronto entre os valores apurados de provisão e os valores contabilizados.</p> <p>Adicionalmente, efetuamos, em base amostral, testes sobre as premissas adotadas pela administração para a determinação dos ratings e a aplicação da metodologia de cálculo da provisão considerando os referidos níveis de risco atribuídos.</p> <p>Consideramos que os critérios e premissas adotadas pela administração para a apuração e registro contábil da provisão para perdas esperadas associadas ao risco de crédito são razoáveis em todos os aspectos relevantes no contexto das demonstrações financeiras.</p>
<p>Reconhecimento e valor recuperável dos créditos tributários (Notas 2.4 (e) e 9.2)</p> <p>O Banco possui ativos decorrentes de créditos tributários sobre diferenças temporárias, prejuízos fiscais de imposto de renda e bases negativas de contribuição social sobre o lucro.</p> <p>Para o registro e a manutenção dos referidos créditos, a administração elabora estudo de projeção de lucros tributários e de realização dos créditos tributários, conforme requerido pelas normas do Banco Central do Brasil.</p> <p>Na elaboração do referido estudo foram utilizados julgamentos e premissas de natureza subjetiva, estabelecidos pela administração, para projeção de lucros tributários futuros.</p> <p>Considerando o acima descrito, essa permanece sendo considerada uma área de foco em nossa auditoria.</p>	<p>Nossos principais procedimentos consideraram a análise da razoabilidade das premissas relevantes e metodologia utilizadas na projeção de lucros tributários futuros contidas no estudo de realização dos créditos tributários, aprovado pelo Conselho de Administração.</p> <p>Efetuamos, também, a análise da razoabilidade das principais premissas utilizadas pelo Banco com as projeções macroeconômicas divulgadas no mercado, quando aplicável, o confronto dos principais dados históricos com as referidas projeções e a análise de aderência em relação à Resolução CMN nº 4.842/20.</p> <p>Consideramos que os critérios e premissas adotados pela administração para a determinação da realização dos créditos tributários são razoáveis em todos os aspectos relevantes no contexto das demonstrações financeiras.</p>
<p>Provisões para passivos contingentes (Notas 2.4 (k) e 16)</p> <p>O Banco e suas controladas são parte em processos judiciais e administrativos de natureza civil, trabalhista e tributária.</p> <p>Os processos podem ser encerrados após um longo tempo e envolvem, não só discussões acerca do mérito, mas também aspectos processuais complexos, de acordo com a legislação e jurisprudência vigentes. A evolução de jurisprudência sobre determinadas causas nem sempre é uniforme.</p> <p>Assim, a mensuração e definição de reconhecimento de um passivo contingente, envolve aspectos subjetivos e julgamentos exercidos pela administração do Banco.</p> <p>Considerando o acima descrito, essa permanece sendo considerada uma área de foco em nossa auditoria.</p>	<p>Nossos principais procedimentos de auditoria abrangeram a atualização do entendimento dos processos internos relevantes relacionados à identificação, avaliação, monitoramento, mensuração, registro da provisão para passivos contingentes e as divulgações em notas explicativas, bem como testes sobre as bases de contingências e testes de aderência às respostas dos advogados externos.</p> <p>Efetuamos testes, em base amostral, sobre a integridade e histórico de perdas incorridas que são base para quantificação dos processos judiciais de natureza civil e trabalhista.</p> <p>Com relação aos processos individualizados, substancialmente processos de natureza tributária, a apuração é realizada periodicamente a partir da determinação do valor do pedido e da probabilidade de perda. Analisamos a probabilidade de perda dos processos significativos de acordo com a natureza de cada processo.</p> <p>Adicionalmente, realizamos procedimentos de confronto dos saldos contábeis com os relatórios analíticos suporte, bem como obtivemos confirmação com os assessores jurídicos responsáveis pelos processos relevantes, sobre a probabilidade de perda e o valor das causas.</p> <p>Consideramos que os critérios e premissas adotados pela administração para a apuração e registro contábil das provisões para passivos contingentes são razoáveis em todos os aspectos relevantes no contexto das demonstrações financeiras.</p>



Porque é um PAA	Como o assunto foi conduzido em nossa auditoria
<p>Ambiente de tecnologia da informação</p> <p>O processamento das transações do Banco e suas controladas, o desenvolvimento de suas operações e a continuidade de seus processos de negócios são dependentes de sua estrutura tecnológica.</p> <p>Assim, é importante a efetiva operação dos controles gerais de tecnologia da informação, bem como dos seus controles dependentes para assegurar o processamento correto de informações críticas para a tomada de decisões ou das operações.</p> <p>Portanto, o ambiente de tecnologia da informação continua sendo uma área de foco em nossos trabalhos de auditoria.</p>	<p>Com o auxílio de nossos especialistas de sistemas, atualizamos o nosso entendimento e testamos a efetividade operacional dos principais controles gerais de tecnologia da informação, controles automatizados ou dependentes de tecnologia da informação, bem como os controles compensatórios, quando aplicável.</p> <p>Em nosso plano de trabalho, consideramos também testes relacionados à acesso lógico, aos processos de gerenciamento e desenvolvimento de mudanças sistêmicas e segurança de acessos a programas e banco de dados.</p> <p>Como resultado desses trabalhos consideramos que os processos e controles do ambiente de tecnologia da informação nos proporcionaram uma base razoável para determinarmos a natureza e a extensão de nossos procedimentos de auditoria sobre as demonstrações financeiras.</p>
<p>Outros assuntos</p> <p>Demonstrações do valor adicionado</p> <p>As demonstrações individual e consolidada do valor adicionado (DVA) referentes ao semestre e exercício findos em 31 de dezembro de 2022, elaboradas sob a responsabilidade da administração do Banco, cuja apresentação é requerida pela legislação societária brasileira para companhias abertas e apresentadas como informação suplementar para fins do Banco Central do Brasil (BACEN), foram submetidas a procedimentos de auditoria executados em conjunto com a auditoria das demonstrações financeiras do Banco. Para a formação de nossa opinião, avaliamos se essas demonstrações estão conciliadas com as demonstrações financeiras e registros contábeis, conforme aplicável, e se a sua forma e conteúdo estão de acordo com os critérios definidos no Pronunciamento Técnico CPC 09 – “Demonstração do Valor Adicionado”. Em nossa opinião, essas demonstrações do valor adicionado foram adequadamente elaboradas, em todos os aspectos relevantes, segundo os critérios definidos nesse Pronunciamento Técnico e são consistentes em relação às demonstrações financeiras individuais e consolidadas tomadas em conjunto.</p> <p>Outras informações que acompanham as demonstrações financeiras individuais e consolidadas e o relatório do auditor</p> <p>A administração do Banco é responsável por essas outras informações que compreendem o Relatório da Administração.</p> <p>Nossa opinião sobre as demonstrações financeiras individuais e consolidadas não abrange o Relatório da Administração e não expressamos qualquer forma de conclusão de auditoria sobre esse relatório.</p> <p>Em conexão com a auditoria das demonstrações financeiras individuais e consolidadas, nossas responsabilidades não é de ler o Relatório da Administração e, ao fazê-lo, considerar se esse relatório está, de forma relevante, inconsistente com as demonstrações financeiras ou com nosso conhecimento obtido na auditoria ou, de outra forma, aparenta estar distorcido de forma relevante. Se, com base no trabalho realizado, concluirmos que há distorção relevante no Relatório da Administração, somos requeridos a comunicar esse fato. Não temos nada a relatar a este respeito.</p> <p>Responsabilidades da administração e da governança pelas demonstrações financeiras individuais e consolidadas</p> <p>A administração do Banco é responsável pela elaboração e adequada apresentação das demonstrações financeiras individuais e consolidadas de acordo com as práticas contábeis adotadas no Brasil, aplicáveis às instituições autorizadas a funcionar pelo Banco Central do Brasil, e pelos controles internos que ela determinou como necessários para permitir a elaboração de demonstrações financeiras livres de distorção relevante, independentemente se causada por fraude ou erro.</p> <p>Na elaboração das demonstrações financeiras individuais e consolidadas, a administração é responsável pela avaliação da capacidade de o Banco continuar operando, divulgando, quando aplicável, os assuntos relacionados com a sua continuidade operacional e o uso dessa base contábil na elaboração das demonstrações financeiras, a não ser que a administração pretenda liquidar o Banco ou cessar suas operações, ou não tenha nenhuma alternativa realista para evitar o encerramento das operações.</p> <p>Os responsáveis pela governança do Banco e suas controladas são aqueles com responsabilidade pela supervisão do processo de elaboração das demonstrações financeiras.</p> <p>Responsabilidades do auditor pela auditoria das demonstrações financeiras individuais e consolidadas</p> <p>Nossos objetivos são obter segurança razoável de que as demonstrações financeiras individuais e consolidadas, tomadas em conjunto, estão livres de distorção relevante, independentemente se causada por fraude ou erro, e emitir relatório de auditoria contendo nossa opinião. Segurança razoável é um alto nível de segurança, mas não uma garantia de que a auditoria realizada de acordo com as normas brasileiras e internacionais de auditoria sempre detectam as eventuais distorções relevantes existentes. As distorções podem ser decorrentes de fraude ou erro e são consideradas relevantes quando, individualmente ou em conjunto, possam influenciar, dentro de uma perspectiva razoável, as decisões econômicas dos usuários tomadas com base nas referidas demonstrações financeiras.</p> <p>Como parte de uma auditoria realizada de acordo com as normas brasileiras e</p>	<p>internacionais de auditoria, exercemos julgamento profissional e mantemos ceticismo profissional ao longo da auditoria. Além disso:</p> <ul style="list-style-type: none"> • Identificamos e avaliamos os riscos de distorção relevante nas demonstrações financeiras individuais e consolidadas, independentemente se causada por fraude ou erro, planejamos e executamos procedimentos de auditoria em resposta a tais riscos, bem como obtemos evidência de auditoria apropriada e suficiente para fundamentar nossa opinião. O risco de não detecção de distorção relevante resultante de fraude é maior do que o proveniente de erro, já que a fraude pode envolver o ato de burlar os controles internos, conluio, falsificação, omissão ou representações falsas intencionais. • Obtemos entendimento dos controles internos relevantes para a auditoria para planejarmos procedimentos de auditoria apropriados às circunstâncias, mas não com o objetivo de expressarmos opinião sobre a eficácia dos controles internos do Banco e suas controladas. • Avaliamos a adequação das políticas contábeis utilizadas e a razoabilidade das estimativas contábeis e respectivas divulgações feitas pela administração. • Concluímos sobre a adequação do uso, pela administração, da base contábil de continuidade operacional e, com base nas evidências de auditoria obtidas, se existe incerteza relevante em relação a eventos ou condições que possam levantar dúvida significativa em relação à capacidade de continuidade operacional do Banco. Se concluirmos que existe incerteza relevante, devemos chamar atenção em nosso relatório de auditoria para as respectivas divulgações nas demonstrações financeiras individuais e consolidadas ou incluir modificação em nossa opinião, se as divulgações forem inadequadas. Nossas conclusões estão fundamentadas nas evidências de auditoria obtidas até a data de nosso relatório. Todavia, eventos ou condições futuras podem levar o Banco a não mais se manter em continuidade operacional. • Avaliamos a apresentação geral, a estrutura e o conteúdo das demonstrações financeiras individuais e consolidadas, inclusive as divulgações e se essas demonstrações financeiras representam as correspondentes transações e os eventos de maneira compatível com o objetivo de apresentação adequada. • Obtemos evidência de auditoria apropriada e suficiente referente às informações financeiras das entidades ou atividades de negócio do grupo para expressar uma opinião sobre as demonstrações financeiras individuais e consolidadas. Somos responsáveis pela direção, supervisão e desempenho da auditoria do grupo e, consequentemente, pela opinião de auditoria. <p>Comunicamos-nos com os responsáveis pela governança a respeito, entre outros aspectos, do alcance e da época dos trabalhos de auditoria planejados e das constatações significativas de auditoria, inclusive as deficiências significativas nos controles internos que, eventualmente, tenham sido identificadas durante nossos trabalhos.</p> <p>Fornecemos também aos responsáveis pela governança declaração de que cumprimos com as exigências éticas relevantes, incluindo os requisitos aplicáveis de independência, e comunicamos todos os eventuais relacionamentos ou assuntos que poderiam afetar, consideravelmente, nossa independência, incluindo, quando aplicável, as respectivas salvaguardas.</p> <p>Dos assuntos que foram objeto de comunicação com os responsáveis pela governança, determinamos aqueles que foram considerados como mais significativos na auditoria das demonstrações financeiras do semestre e do exercício corrente e que, dessa maneira, constituem os principais assuntos de auditoria. Descrevemos esses assuntos em nosso relatório de auditoria, a menos que lei ou regulamento tenha proibido divulgação pública do assunto, ou quando, em circunstâncias extremamente raras, determinarmos que o assunto não deve ser comunicado em nosso relatório porque as consequências adversas de tal comunicação podem, dentro de uma perspectiva razoável, superar os benefícios da comunicação para o interesse público.</p>
	<p>Belo Horizonte, 07 de março de 2023.</p> <p>PricewaterhouseCoopers Auditores Independentes Ltda. CRC 2SP000160/O-5</p> <p>Luís Carlos Matias Ramos Contador CRC 1SP171564/O-1</p>

Com o Saque Aniversário FGTS você pode mais!

Resgate seu dinheiro com Mercantil e faça a viagem dos seus sonhos.

Com o Mercantil, taxas a partir de

1,49% por mês*

Dinheiro no bolso em

15 min*

Resgate até

10 parcelas

* Consulte condições.

Contrate 100% online pelo QR Code, nas agências ou com nossos correspondentes autorizados.

fgts.mercantil.com.br

Balço Mercantil digital para o dia 08-03 pdf
Código do documento b2542c17-1acf-47c4-9420-a1ed109c0654



Assinaturas



Breno Rafael da Cunha Silva
brenomarketing.da@gmail.com
Assinou

Breno Rafael da Cunha Silva

Eventos do documento

08 Mar 2023, 10:39:25

Documento b2542c17-1acf-47c4-9420-a1ed109c0654 **criado** por NATHÁLIA BALLESTEROS (65044c84-6296-48b6-9ded-a8476975adc9). Email: da.marketing20@gmail.com. - DATE_ATOM: 2023-03-08T10:39:25-03:00

08 Mar 2023, 10:39:50

Assinaturas **iniciadas** por NATHÁLIA BALLESTEROS (65044c84-6296-48b6-9ded-a8476975adc9). Email: da.marketing20@gmail.com. - DATE_ATOM: 2023-03-08T10:39:50-03:00

08 Mar 2023, 10:40:37

BRENO RAFAEL DA CUNHA SILVA **Assinou** - Email: brenomarketing.da@gmail.com - IP: 187.108.49.11 (ip-187-108-49-11.isp.valenet.com.br porta: 10776) - **Geolocalização: -20.4013568 -43.4143232** - Documento de identificação informado: 094.360.426-55 - DATE_ATOM: 2023-03-08T10:40:37-03:00

Hash do documento original

(SHA256):f6ce37726aecd23b538d3452d91480a5f365ecf7133736e64cd5b45c9030a04a
(SHA512):d6e97ab3d08ffaa01086fc11a6aa02ccdd49c2a3fd82312eb8febac282b848ebfce3af594487f2a8f605460e3f690d45cb92d9382ffe53042d27cc4b1ee612af

Esse log pertence **única e exclusivamente** aos documentos de HASH acima

Esse documento está assinado e certificado pela D4Sign